

# INSTITUTO ESTATAL DE EDUCACION PARA ADULTOS

## NOTAS A LOS ESTADOS FINANCIEROS

AL 30 DE ABRIL DE 2020

### a) NOTAS DE DESGLOSE

**I) NOTAS AL ESTADO DE SITUACIÓN FINANCIERA**

**Activo**

- Efectivo y Equivalentes

A continuación se relacionan las cuentas que integran el rubro de efectivo y equivalentes:


Concepto	2020	2019
BANCOS/TESORERÍA	3,427,040.17	1,141,596.62
INVERSIONES TEMPORALES (HASTA 3 MESES)	0.00	0.00
FONDOS CON AFECTACIÓN ESPECÍFICA	0.00	0.00
<b>Suma \$</b>	<b>3,427,040.17 \$</b>	<b>1,141,596.62</b>


**Bancos/Tesorería**

Representa el monto de efectivo disponible propiedad de ENTE/INSTITUTO, en instituciones bancarias, su importe se integra por:

Banco	Importe
BBVA BANCOMER	3,427,040.17
	-
<b>Suma \$</b>	<b>3,427,040.17</b>

"Bajo protesta de decir verdad declaramos que los Estados Financieros y sus notas, son razonablemente correctos y son responsabilidad del emisor".

Elaboro:   
**Francisco Martín Acevedo Burgoin**  
 Director de Administración y Finanzas

Vo. Bo.  
  
**Prof. Pedro Francisco Osuna López**  
 Director General del IEAA-BCS

# INSTITUTO ESTATAL DE EDUCACION PARA ADULTOS

**Inversiones Temporales**

Representa el monto de efectivo invertido por ENTE/INSTITUTO, la cual se efectúa a plazos que van de inversión a la vista hasta 90 días, su importe se integra por:

Banco	Importe
	-
	-
	-
	-
	-
<b>Suma \$</b>	-

**Fondos con Afectación Específica**


Representan el monto de los fondos con afectación específica que deben financiar determinados gastos o actividades.


Banco	Importe
	-
	-
<b>Suma \$</b>	-

- **Derechos a recibir Efectivo y Equivalentes y Bienes o Servicios a Recibir**

Concepto	2020	2019
DEUDORES DIVERSOS	97,335.63	431,460.69
<b>Suma \$</b>	<b>97,335.63 \$</b>	<b>431,460.69</b>

"Bajo protesta de decir verdad declaramos que los Estados Financieros y sus notas, son razonablemente correctos y son responsabilidad del emisor".

Elaboro:  
  
**Francisco Marth Acevedo Burgoín**  
 Director de Administración y Finanzas

  
**Prof. Pedro Graciano Osuna López**  
 Director General del IEEA-BCS

Vo. Bo.


# INSTITUTO ESTATAL DE EDUCACION PARA ADULTOS

Las Cuentas por Cobrar a Corto Plazo se integran por:

Concepto	2020	2020%
		# DIV 0!
		# DIV 0!
		# DIV 0!
		# DIV 0!
		# DIV 0!
<b>Suma \$</b>	-	# DIV 0!

"Bajo protesta de decir verdad declaramos que los Estados Financieros y sus notas, son razonablemente correctos y son responsabilidad del emisor".

Elaboro:  
**Francisco Martin Acevedo Burgoin**  
 Director de Administracion y Finanzas

  
**Prof. Pedro Esteban Osuna López**  
 Director General del IEEA-BCS

Vo. Bo.

# INSTITUTO ESTATAL DE EDUCACION PARA ADULTOS

Bienes Inmuebles, Infraestructura y Construcciones en Proceso

Se integra de la siguiente manera:

Concepto	2020	2019
TERRENOS	1,013,980.00	1,013,980.00
OTROS BIENES INMUEBLES	13,160,572.37	13,160,572.37
<b>Subtotal BIENES INMUEBLES, INFRAESTRUCTURA Y CONSTRUCCIONES EN PROCESO \$</b>	<b>14,174,552.37 \$</b>	<b>14,174,552.37</b>

Bienes Muebles, Intangibles y Depreciaciones

Se integran de la siguiente manera:


Concepto	2020	2019
MOBILIARIO Y EQUIPO DE ADMINISTRACIÓN	1,940,747.28	1,940,747.28
MOBILIARIO Y EQUIPO EDUCACIONAL Y RECREATIVO	-	-
VEHÍCULOS Y EQUIPO DE TRANSPORTE	4,183,893.19	4,183,893.19
MAQUINARIA, OTROS EQUIPOS Y HERRAMIENTAS	7,035,931.90	7,035,931.90
<b>Subtotal BIENES MUEBLES</b>	<b>13,160,572.37</b>	<b>13,160,572.37</b>
SOFTWARE	-	-
LICENCIAS	-	-
<b>Subtotal ACTIVOS INTANGIBLES</b>	<b>-</b>	<b>-</b>
DEPRECIACIÓN ACUMULADA DE BIENES MUEBLES	-	-
<b>Subtotal DEPRECIACIÓN, DETERIORO Y AMORTIZACIÓN ACUMULADA DE BIENES</b>	<b>-</b>	<b>-</b>
<b>Suma \$</b>	<b>13,160,572.37 \$</b>	<b>13,160,572.37</b>


Activo Diferido

Concepto	2020	2019
	\$ .00	\$ .00

"Bajo protesta de decir verdad declaramos que los Estados Financieros y sus notas, son razonablemente correctos y son responsabilidad del emisor".

Elaboro:  
Francisco Martín Acevedo Burgoin  
Director de Administración y Finanzas



Vo. Bo.  
Profr.   
Director General del IEAA-BCS

# INSTITUTO ESTATAL DE EDUCACION PARA ADULTOS

• **Otros Activos**

Concepto	2020	2019
PASIVO CIRCULANTE		
PASIVO NO CIRCULANTE	\$ .00	
<b>Suma de Pasivo \$</b>	<b>-</b>	<b>\$ -</b>

• **Pasivo**

Concepto	2020	2019
PASIVO CIRCULANTE	\$ 1,409,617.50	\$ 1,484,321.68
PASIVO NO CIRCULANTE	\$ .00	\$ .00
<b>Suma de Pasivo \$</b>	<b>1,409,617.50</b>	<b>1,484,321.68</b>

• **Pasivo Circulante**

Destacan entre las principales partidas del Pasivo Circulante las siguientes:


Concepto	Importe
SERVICIOS PERSONALES POR PAGAR A CORTO PLAZO	290,444.44
RETENCIONES Y CONTRIBUCIONES POR PAGAR A CORTO PLAZO	461,137.18
PROVISIONES CORTO PLAZO	591,838.93
OTROS PASIVOS CIRCULANTES	66,196.95
OTRAS CUENTAS POR PAGAR A CORTO PLAZO	0.00
<b>Suma PASIVO CIRCULANTE \$</b>	<b>1,409,617.50</b>

• **Pasivo No Circulante**

Destacan entre las principales partidas del Pasivo No Circulante las siguientes:

Concepto	2020
PROVISIÓN PARA CONTINGENCIAS A LARGO PLAZO	\$ .00
<b>Suma de Pasivos a Largo Plazo \$</b>	<b>-</b>

"Bajo protesta de decir verdad declaramos que los Estados Financieros y sus notas, son razonablemente correctos y son responsabilidad del emisor".

Elaboro:  
  
**Francisco Martín Acevedo Burgoin**  
 Director de Administración y Finanzas

Vo. Bo.  
  
**Prof. Pedro Manuel Osuna López**  
 Director General del IEAA-BCS

# INSTITUTO ESTATAL DE EDUCACION PARA ADULTOS

II) NOTAS AL ESTADO DE ACTIVIDADES

Ingresos de Gestión

Concepto	Importe
PARTICIPACIONES, APORTACIONES, CONVENIOS, INCENTIVOS DERIVADOS DE LA COLABORACION FISCAL, FONDOS DISTINTOS DE APORTACIONES,	\$ 14,683,027.00
Subtotal Aportaciones \$	14,683,027.00
	-
	-
	-
Subtotal Capacitación y Consultoría	-
	-
Subtotal Venta de Publicaciones	-
	-
Subtotal Otros \$	604.29
INGRESOS FINANCIEROS	604.29
Subtotal Productos Financieros \$	604.29
Suma \$	14,683,631.29

Gastos y Otras Pérdidas:

Concepto	Importe
GASTOS DE FUNCIONAMIENTO	10,546,659.50
TRANSFERENCIAS, ASIGNACIONES, SUBSIDIOS Y OTRAS AYUDAS	1,852,465.00
PARTICIPACIONES Y APORTACIONES	
INTERESES, COMISIONES Y OTROS GASTOS DE LA DEUDA PÚBLICA	
OTROS GASTOS Y PÉRDIDAS EXTRAORDINARIAS	
Suma de GASTOS Y OTRAS PÉRDIDAS \$	12,399,124.50

Concepto	Importe	%
REMUNERACIONES AL PERSONAL DE CARÁCTER PERMANENTE		#DIV/0!
SERVICIOS PROFESIONALES, CIENTÍFICOS Y TÉCNICOS Y OTROS SERVICIOS		#DIV/0!
SEGURIDAD SOCIAL		#DIV/0!

"Bajo protesta de decir verdad declaramos que los Estados Financieros y sus notas, son razonablemente correctos y son responsabilidad del emisor"

Elaboro:  
Francisco Martin Acevedo Burgoin  
Director de Administración y Finanzas




Vo. Bo.  
Prof. Pedro Osuna López  
Director General del IEEA-BCS

# INSTITUTO ESTATAL DE EDUCACION PARA ADULTOS

## III) NOTAS AL ESTADO DE VARIACIÓN EN LA HACIENDA PÚBLICA

C O N C E P T O	HACIENDA PÚBLICA/PATRIMONIO CONTRIBUIDO	HACIENDA PÚBLICA/PATRIMONIO O GENERADO DE EJERC ANT	HACIENDA PÚBLICA/PATRIMONIO GENERADO DEL EJERCICIO	EXCESO O INSUF EN LA ACTUAL DE LA HACIENDA PÚBLICA/PATRIMONIO	TOTAL
HACIENDA PÚBLICA/PATRIMONIO CONTRIBUIDO NETO 2019	0.00	0.00	0.00	0.00	0.00
HACIENDA PÚBLICA/PATRIMONIO GENERADO NETO 2019	0.00	67,391.68	257,735.66	0.00	325,127.34
Resultado del Ejercicio (Ahorro/Desahorro)	0.00	0.00	257,735.66	0.00	257,735.66
Resultados de Ejercicios anteriores	0.00	67,391.68	0.00	0.00	67,391.68
RECTIFICACIONES DE RESULTADOS DE EJERC ANTERIORES	0.00	0.00	0.00	0.00	0.00
EXCESO O INSUFICIENCIA EN LA ACTUAL DE LA HACIENDA	0.00	0.00	0.00	0.00	0.00
PÚBLICA/PATRIMONIO NETO 2019	0.00	0.00	0.00	0.00	0.00
HACIENDA PÚBLICA PARIMONIO NETO FINAL 2019	0.00	67,391.68	257,735.66	0.00	325,127.34
CAMBIOS EN LA HACIENDA PÚBLICA/PATRIMONIO CONTRIBUIDO NETO 2020	0.00	0.00	0.00	0.00	0.00
VARIACIONES DE LA HACIENDA PÚBLICA/PATRIMONIO GENERADO NETO 2020	0.00	-748.46	2,026,771.13	0.00	2,026,022.67
Resultado del Ejercicio (Ahorro/Desahorro)	0.00	0.00	2,284,506.79	0.00	2,284,506.79
Resultado de Ejercicio anteriores	0.00	-748.46	-257,735.66	0.00	-258,484.12
RECTIFICACIONES DE RESULT EJERC ANTERIORES	0.00	0.00	0.00	0.00	0.00
CAMBIOS EN EL O INSUFICIENCIA EN LA ACTUALIZACION					
DE LA HACIENDA PÚBLICA/PATRIMONIO NETO 2020	0.00	0.00	0.00	0.00	0.00
HACIENDA PÚBLICA / PATRIMONIO NETO FINAL 2020	0.00	66,643.22	2,284,506.79	0.00	2,351,150.01

"Bajo protesta de decir verdad declaramos que los Estados Financieros y sus notas, son razonablemente correctos y son responsabilidad del emisor".

  
 Vo. Bo.  
 Prof. Pedro Maraciano Osuna López  
 Director General del IEEA-BCS

Elaboro:  
 Francisco Martín Acevedo Burgoin  
 Director de Administración y Finanzas

# INSTITUTO ESTATAL DE EDUCACION PARA ADULTOS


IV) NOTAS AL ESTADO DE FLUJOS DE EFECTIVO


Efectivo y equivalentes

Concepto	2020	2019
BANCOS/TESORERIA	3,427,040.17	1,141,596.62
BANCOS/DEPENDENCIAS Y OTROS		
INVERSIONES TEMPORALES (HASTA 3 MESES)		
FONDOS CON AFECTACIÓN ESPECÍFICA		
DEPÓSITOS DE FONDOS DE TERCEROS E		
<b>Total de EFECTIVO Y EQUIVALENTES \$</b>	<b>3,427,040.17 \$</b>	<b>1,141,596.62</b>

	2020	2019
<b>Ahorro/Desahorro antes de rubros</b>		
Movimientos de partidas (o rubros) que no		
Depreciación		
Amortización		
Incrementos en las provisiones		
Incremento en inversiones producido por revaluación		
Ganancia/pérdida en venta de propiedad, planta y equipo		
Incremento en cuentas por cobrar		
Partidas extraordinarias		

"Bajo protesta de decir verdad declaramos que los Estados Financieros y sus notas, son razonablemente correctos y son responsabilidad del emisor".

  
**Francisco Martín Acevedo Burgóin**  
 Director de Administración y Finanzas

  
**Prof. Pío Osuna López**  
 Director General del IEEA-BCS

Vo. Bo.


# INSTITUTO ESTATAL DE EDUCACION PARA ADULTOS

V) CONCILIACIÓN ENTRE LOS INGRESOS PRESUPUESTARIOS Y CONTABLES, ASÍ COMO ENTRE LOS EGRESOS PRESUPUESTARIOS Y LOS GASTOS CONTABLES

1.- TOTAL DE INGRESOS PRESUPUESTARIOS	3,813,317.00
2.- MAS INGRESOS CONTABLES NO PRESUPUESTARIOS	
2.1.- INGRESOS FINANCIEROS	
3.- MENOS INGRESOS PRESUPUESTARIOS NO CONTABLES	-
4.- TOTAL DE INGRESOS CONTABLES	3,813,317.00

1.- TOTAL DE EGRESOS PRESUPUESTARIOS	3,440,945.64
2.- MENOS EGRESOS PRESUPUESTARIOS NO CONTABLES	-
3.- MAS GASTOS CONTABLES NO PRESUPUESTARIOS	-
4.- TOTAL DE GASTOS CONTABLES	3,440,945.64

"Bajo protesta de decir verdad declaramos que los Estados Financieros y sus notas, son razonablemente correctos y son responsabilidad del emisor".

Elaboro:  
  
**Francisco Martín Acevedo Burgoin**  
 Director de Administración y Finanzas

Vo. Bo.  
  
**Prof. Pedro Graciano Osuna López**  
 Director General del IIEEA-BCS

# INSTITUTO ESTATAL DE EDUCACION PARA ADULTOS

## b) NOTAS DE MEMORIA (CUENTAS DE ORDEN)

Cuentas de Orden Contables y Presupuestarias:

Concepto	Importe
VALORES	-
EMISIÓN DE OBLIGACIONES	-
AVALES Y GARANTÍAS	-
JUICIOS	-
INVERSIÓN MEDIANTE PROYECTOS PARA PRESTACIÓN DE SERVICIOS (PPS) Y SIM	-
BIENES EN CONCESIONADOS O EN COMODATO	-
Suma CUENTAS DE ORDEN CONTABLES \$	-

"Bajo protesta de decir verdad declaramos que los Estados Financieros y sus notas, son razonablemente correctos y son responsabilidad del emisor"

Elaboro:  
Francisco Martín Acevedo Burgoin  
Director de Administración y Finanzas

Vo. Bo.  
Prof. Pedro Graciano Osuna López  
Director General del IEAA-BCS

# INSTITUTO ESTATAL DE EDUCACION PARA ADULTOS

## c) NOTAS DE GESTIÓN ADMINISTRATIVA

### 1. Introducción

Los Estados Financieros al cierre del mes de Abril del 2020, reflejan la situación financiera y presupuestal del manejo de los recursos ejercidos por el Instituto cumpliendo con la normatividad competente y con el buen uso y manejo de los recursos con los cuales cuenta, así mismo se publican en la pagina Institucional cumpliendo con la Ley de Transparencia y se entregan a las autoridades correspondientes que se encargan de la Fiscalización de los Recursos. Estos reflejan claramente la situación financiera y presupuestal para la toma de decisiones y así llevar a cabo los trabajos administrativos y de operación para cumplir con las metas establecidas por la Federación y el Estado.

### 2. Panorama Económico y Financiero

El Instituto otorga Educación Básica gratuita para personas mayores de 15 años de edad, por lo tanto no cuenta con ingresos propios; para llevar a cabo los trabajos Administrativos, operativos y gastos por servicios personales y de operación son ejercidos de sus tres fuentes de financiamientos, Federal Ramo 11 y Ramo 33 (FAETA), y Presupuesto Estatal. Se cuenta con una plantilla de Personal: 75 de Base y 21 de confianza que se ejerce con recurso federal Ramo 33; 11 asimilados al salario que se ejerce del Presupuesto Estatal; y 10 por Servicios Profesionales que se ejerce con recurso Federal Ramo 33 (FAETA)

### 3. Autorización e Historia

El Instituto su fecha de creación fue el día 7 de mayo de 1999, y fue publicado en el Boletín Oficial del Gobierno del Estado de Baja California Sur el día 10 de mayo de 1999


### 4. Organización y Objeto Social

El instituto contribuye a disminuir el rezago educativo en educación básica en el estado Ofrecer Educación Básica a personas mayores de 15 años que no han terminado su Educación Básica Los Estados Financieros corresponden al mes de Abril del Ejercicio Fiscal 2020 Esta registrado en la S.H.C.P. como PERSONA MORAL CON FINES NO LUCRATIVOS , con actividad: OTROS SERVICIOS EDUCATIVOS PROPORCIONADOS EL SECTOR PUBLICO; Las contribuciones a que esta obligado a pagar o retener son: DECLARACION Y PAGO MENSUAL DE RETENCIONES DE ISR POR SUELDOS; SALARIOS ASIMILADOS AL SALARIO, SERVICIOS PROFESIONALES, IVA; DECLARACION ANUAL SOBRE RETENCIONES DE SUELDOS Y SALARIOS; ASIMILADOS AL SALARIO Y SERVICIOS PROFESIONALES

### 5. Bases de Preparación de los Estados Financieros

La base de la preparación de los Estado Financieros al mes de Abril del 2020 se han observado en base a la normatividad emitida por el CONAC y las disposiciones legales aplicables y conforme a los postulados básicos de la contabilidad gubernamental

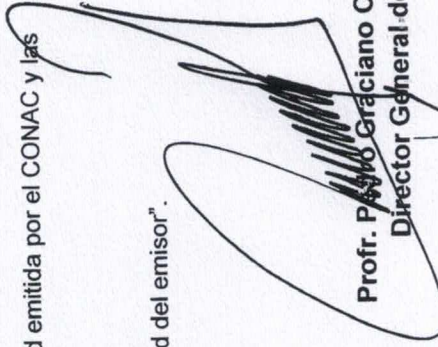
"Bajo protesta de decir verdad declaramos que los Estados Financieros y sus notas, son razonablemente correctos y son responsabilidad del emisor".



Elaboro:  
Francisco Martín Acevedo Burgoin  
Director de Administración y Finanzas

11 / 14

Vo. Bo.  
Prof. Pablo Graciano Osuna López  
Director General del IIEEA-BCS



# INSTITUTO ESTATAL DE EDUCACION PARA ADULTOS

**6. Políticas de Contabilidad Significativas**

Se realizaron provisiones (pasivos) de Apoyos a Figuras Solidarias y otros gastos en el mes de Abril del 2020, ya que el pago de se realizara en el mes de Mayo del 2020

**7. Posición en Moneda Extranjera y Protección por Riesgo Cambiario**

No se cuenta con Activos, Pasivos ni ingresos con moneda extranjera.

**8. Reporte Analítico del Activo**

El patrimonio del Instituto esta registrado en valor de factura el Instituto no cuenta con Inversiones en Valores en Empresas de participación mayoritaria ni minoritaria.


**9. Fideicomisos, Mandatos y Análogos**

No se cuenta con Fideicomisos

**10. Reporte de la Recaudación**

Los ingresos transferidos al Instituto por parte de la Secretaria de Finanzas del gobierno del Estado de B.C.S. han sido conforme a lo asignado al mes de Abril del 2020 tanto con el Presupuesto Federal Ramo 33, Ramo 11 y Presupuesto Estatal

"Bajo protesta de decir verdad declaramos que los Estados Financieros y sus notas, son razonablemente correctos y son responsabilidad del emisor".


  
**Francisco Martín Acevedo Burguín**  
Director de Administración y Finanzas


  
**Prof. Pedro Graciano Osuna López**  
Director General del IEEA-BCS

# INSTITUTO ESTATAL DE EDUCACION PARA ADULTOS

11. **Información sobre la Deuda y el Reporte Analítico de la Deuda**  
Al cierre del mes de Abril del 2020 el Instituto no cuenta con deuda publica de ninguna indole
12. **Calificaciones otorgadas**  
El Instituto no adquiere creditos a cuenta de sus Ingresos ya sea federal o Estatal
13. **Proceso de Mejora**  
El Instituto para realizar un pago de cualquier indole ya sea de servicios personales o gastos de operación , se tienen que realizar el tramite correspondiente ya sea por parte de la Oficina de Recursos Humanos, Recursos Materiales y de Servicios o de cualquier Direccion, con el llenado de los documentos correspondientes tales como: Solicitud de Adquisicon de bienes y Servicios, tres cotizaciones en su caso y debera de estar firmado por la persona que solicita el bien o servicio, con el debido documento de soporte de juicio y la solicitud de recursos con sus firmas de autorizacino correspondiente  
El pago se realiza unicamente por transferencia Interbancaria al prestador de servicio o del bien de quien emite la factura.
14. **Información por Segmentos**
15. **Eventos Posteriores al Cierre**  
No se tiene hechos relevantes despues del cierre del mes de Abril del 2020, los Estados Financieros estan conciliados y revisados.
16. **Partes Relacionadas**

"Bajo protesta de decir verdad declaramos que los Estados Financieros y sus notas, son razonablemente correctos y son responsabilidad del emisor".

Elaboro:  
  
**Francisco Martín Acevedo Burgoin**  
Director de Administración y Finanzas


  
**Profr. Pedro Graciano Osuna López**  
Director General del IIEA-BCS


Vo. Bo.

# INSTITUTO ESTATAL DE EDUCACION PARA ADULTOS

## 17. Responsabilidad Sobre la Presentación Razonable de la Información Contable

"Bajo protesta de decir verdad declaramos que los Estados Financieros y sus notas, son razonablemente correctos y son responsabilidad del emisor".

Elaboro:  
  
Francisco Martín Acevedo Burgoin  
Director de Administración y Finanzas

  
Vo. Bo.  
Prof. Pedro Gracián Osuna López  
Director General del IEAA-BCS



**INSTITUTO ESTATAL DE EDUCACIÓN PARA ADULTOS**  
**BAJA CALIFORNIA SUR**  
**Estado de Situación Financiera**  
**Al 30/abr./2020**

Usu: Francisco  
 Rep: rptEstadoSituacionFinanciera

Fecha y hora de Impresión | 23/jul./2020 | 10:12 a. m.

	2020	2019	PASIVO	2020	2019
<b>ACTIVO</b>			<b>PASIVO</b>		
<b>ACTIVO CIRCULANTE</b>			<b>PASIVO CIRCULANTE</b>		
EFFECTIVO Y EQUIVALENTES	\$3,524,375.80	\$1,573,057.31	CUENTAS POR PAGAR A CORTO PLAZO	\$1,409,617.50	\$1,484,321.68
DERECHOS A RECIBIR EFECTIVO O EQUIVALENTES	\$3,427,040.17	\$1,141,596.62	DOCUMENTOS POR PAGAR A CORTO PLAZO	\$751,581.62	\$0.00
DERECHOS A RECIBIR BIENES O SERVICIOS	\$97,335.63	\$431,460.69	PORCIÓN A CORTO PLAZO DE LA DEUDA PÚBLICA A L	\$0.00	\$0.00
INVENTARIOS	\$0.00	\$0.00	TÍTULOS Y VALORES A CORTO PLAZO	\$0.00	\$0.00
ALMACENES	\$0.00	\$0.00	PASIVOS DIFERIDOS A CORTO PLAZO	\$0.00	\$0.00
ESTIMACIÓN POR PÉRDIDA O DETERIORO DE ACTIVO	\$0.00	\$0.00	FONDOS Y BIENES DE TERCEROS EN GARANTÍA Y/O F	\$591,838.93	\$296,077.15
OTROS ACTIVOS CIRCULANTES	\$0.00	\$0.00	PROVISIONES A CORTO PLAZO	\$66,196.95	\$65,796.95
<b>Total de Activos Circulantes</b>	<b>\$3,524,375.80</b>	<b>\$1,573,057.31</b>	<b>Total de Pasivos Circulantes</b>	<b>\$1,409,617.50</b>	<b>\$1,484,321.68</b>
<b>ACTIVO NO CIRCULANTE</b>			<b>PASIVO NO CIRCULANTE</b>		
INVERSIONES FINANCIERAS A LARGO PLAZO	\$0.00	\$0.00	CUENTAS POR PAGAR A LARGO PLAZO	\$0.00	\$0.00
DERECHOS A RECIBIR EFECTIVO O EQUIVALENTES A L	\$0.00	\$0.00	DOCUMENTOS POR PAGAR A LARGO PLAZO	\$0.00	\$0.00
BIENES INMUEBLES, INFRAESTRUCTURA Y CONSTRU	\$1,013,980.00	\$1,013,980.00	DEUDA PÚBLICA A LARGO PLAZO	\$0.00	\$0.00
BIENES MUEBLES	\$13,160,572.37	\$13,160,572.37	PASIVOS DIFERIDOS A LARGO PLAZO	\$0.00	\$0.00
ACTIVOS INTANGIBLES	\$0.00	\$0.00	FONDOS Y BIENES DE TERCEROS EN GARANTÍA Y/O F	\$0.00	\$0.00
DEPRECIACIÓN, DETERIORO Y AMORTIZACIÓN ACUMI	\$0.00	\$0.00	PROVISIONES A LARGO PLAZO	\$0.00	\$0.00
ACTIVOS DIFERIDOS	\$0.00	\$0.00	<b>Total de Pasivos No Circulantes</b>	<b>\$0.00</b>	<b>\$0.00</b>
ESTIMACIÓN POR PÉRDIDA O DETERIORO DE ACTIVO	\$0.00	\$0.00	<b>Total de Pasivos</b>	<b>\$1,409,617.50</b>	<b>\$1,484,321.68</b>
OTROS ACTIVOS NO CIRCULANTES	\$0.00	\$0.00	<b>HACIENDA PÚBLICA/PATRIMONIO</b>		
<b>Total de Activos No Circulantes</b>	<b>\$14,174,552.37</b>	<b>\$14,174,552.37</b>	<b>HACIENDA PÚBLICA/PATRIMONIO CONTRIBUIDO</b>		
<b>Total de Activos</b>	<b>\$17,698,928.17</b>	<b>\$15,747,609.68</b>	APORTACIONES	\$13,920,927.87	\$13,920,927.87
			DONACIONES DE CAPITAL	\$0.00	\$0.00
			ACTUALIZACIÓN DE LA HACIENDA PÚBLICA/PATRIMON	\$0.00	\$0.00
			<b>HACIENDA PÚBLICA/PATRIMONIO GENERADO</b>		
			RESULTADOS DEL EJERCICIO (AHORRO/DESAHORRO)	\$2,368,382.80	\$342,360.13
			RESULTADOS DE EJERCICIOS ANTERIORES	\$2,301,739.58	\$257,735.66
			REVALÚOS	\$66,643.22	\$67,391.68
			RESERVAS	\$0.00	\$0.00
			RECTIFICACIONES DE RESULTADOS DE EJERCICIOS A	\$0.00	\$0.00
			<b>EXCESO O INSUFICIENCIA EN LA ACTUALIZACIÓN DE LA I</b>	<b>\$0.00</b>	<b>\$0.00</b>
			RESULTADO POR POSICIÓN MONETARIA	\$0.00	\$0.00
			RESULTADO POR TENENCIA DE ACTIVOS NO MONETA	\$0.00	\$0.00



Usr: Francisco  
Rep: rptEstadoSituacionFinanciera

**INSTITUTO ESTATAL DE EDUCACIÓN PARA ADULTOS**  
**BAJA CALIFORNIA SUR**  
**Estado de Situación Financiera**  
Al 30/abr./2020

Fecha y hora de Impresión | 23/jul./2020 | 10:12 a. m.

	2020	2019
<b>Total Hacienda Pública/Patrimonio</b>	<b>\$16,289,310.67</b>	<b>\$14,263,288.00</b>
<b>Total de Pasivo y Hacienda Pública/Patrimonio</b>	<b>\$17,698,928.17</b>	<b>\$15,747,609.68</b>



**INSTITUTO ESTATAL DE EDUCACIÓN PARA ADULTOS**  
**BAJA CALIFORNIA SUR**  
**Estado de Situación Financiera**

Fecha y hora de Impresión | 23/jul./2020 | 10:12 a. m.

Usu: Francisco  
 Rep: rptEstadoSituacionFinanciera

Al 30/abr./2020

	2020	2019
<b>CUENTAS DE ORDEN PRESUPUESTARIA:</b>		
<b>LEY DE INGRESOS</b>		\$0.00
LEY DE INGRESOS ESTIMADA	\$44,884,288.00	\$41,031,206.00
LEY DE INGRESOS POR EJECUTAR	\$30,201,261.00	\$589,400.00
MODIFICACIONES A LA LEY DE INGRESOS ESTIMADA	\$0.00	\$12,326,242.86
LEY DE INGRESOS DEVENGADA	\$14,683,027.00	\$52,766,048.86
LEY DE INGRESOS RECAUDADA	\$14,683,027.00	\$52,766,048.86
<b>PRESUPUESTO DE EGRESOS</b>		\$0.00
PRESUPUESTO DE EGRESOS APROBADO	\$44,884,288.00	\$41,031,205.00
PRESUPUESTO DE EGRESOS POR EJERCER	\$32,465,163.50	\$258,087.88
MODIFICACIONES AL PRESUPUESTO DE EGRESOS API	\$0.00	\$11,738,217.61
PRESUPUESTO DE EGRESOS COMPROMETIDO	\$12,399,124.50	\$52,511,334.73
PRESUPUESTO DE EGRESOS DEVENGADO	\$12,399,124.50	\$52,511,334.73
PRESUPUESTO DE EGRESOS EJERCIDO	\$12,399,124.50	\$52,511,334.73
PRESUPUESTO DE EGRESOS PAGADO	\$12,399,124.50	\$52,511,334.73

"Bajo protesta de decir verdad declaramos que los Estados Financieros y sus notas, son razonablemente correctos y son responsabilidad del emisor".

FRANCISCO MARTIN ACEVEDO BURGOIN  
 DIR. DE ADMINISTRACION Y FINANZAS

PEDRO GERMANO OSUNA LOPEZ  
 DIRECTOR GENERAL

DAVID RICARDO LOMAS CARDENAS  
 JEFE DE LA OFICINA DE RECURSOS FINANCIEROS



**INSTITUTO ESTATAL DE EDUCACIÓN PARA ADULTOS**  
**BAJA CALIFORNIA SUR**  
**Estados de Resultados**  
**Del 01/abr./2020 al 30/abr./2020**

Usr: Francisco  
 Rep: rptEstadoResultado

Fecha y hora de Impresión | 23/jul./2020  
 10:24 a. m.

	PERIODO	%	ACUMULADO	%
	1/abr. al 30/abr./2020		01/ene al 30/abr./2020	
<b>INGRESOS Y OTROS BENEFICIOS</b>				
INGRESOS DE GESTIÓN	\$0.00	0.00 %	\$0.00	0.00 %
PARTICIPACIONES, APORTACIONES, CONVENIOS, INCENTIVOS DERIV	\$3,813,317.00	99.98 %	\$14,683,027.00	99.99 %
PARTICIPACIONES, APORTACIONES, CONVENIOS, INCENTIVOS DERIVADOS DE APORTACIONES	\$3,813,317.00	99.98 %	\$14,683,027.00	99.99 %
CONVENIOS	\$2,874,917.00	75.38 %	\$13,244,627.00	90.19 %
OTROS INGRESOS Y BENEFICIOS	\$938,400.00	24.60 %	\$1,438,400.00	9.79 %
INGRESOS FINANCIEROS	\$530.70	0.01 %	\$604.29	0.00 %
INTERESES GANADOS DE TÍTULOS, VALORES Y DEMÁS INSTRUMENTOS FIN.	\$530.70	0.01 %	\$604.29	0.00 %
<b>Total de Ingresos</b>	<b>\$3,813,847.70</b>	<b>100.00 %</b>	<b>\$14,683,631.29</b>	<b>100.00 %</b>
<b>GASTOS Y OTRAS PÉRDIDAS</b>				
GASTOS DE FUNCIONAMIENTO	\$2,350,955.64	61.64 %	\$10,546,659.50	71.82 %
SERVICIOS PERSONALES	\$2,052,861.78	53.82 %	\$8,970,812.95	61.09 %
MATERIALES Y SUMINISTROS	\$41,578.95	1.09 %	\$338,251.91	2.30 %
SERVICIOS GENERALES	\$256,514.91	6.72 %	\$1,237,594.64	8.42 %
TRANSFERENCIAS, ASIGNACIONES, SUBSIDIOS Y OTRAS AYUDAS	\$1,089,990.00	28.57 %	\$1,852,465.00	12.61 %
AYUDAS SOCIALES	\$1,089,990.00	28.57 %	\$1,852,465.00	12.61 %
PARTICIPACIONES Y APORTACIONES	\$0.00	0.00 %	\$0.00	0.00 %
INTERESES, COMISIONES Y OTROS GASTOS DE LA DEUDA PÚBLICA	\$0.00	0.00 %	\$0.00	0.00 %
OTROS GASTOS Y PÉRDIDAS EXTRAORDINARIAS	\$0.00	0.00 %	\$0.00	0.00 %
INVERSIÓN PÚBLICA	\$0.00	0.00 %	\$0.00	0.00 %
<b>Total de Gastos y otras Perdidas</b>	<b>\$3,440,945.64</b>	<b>90.22 %</b>	<b>\$12,399,124.50</b>	<b>84.44 %</b>
<b>Ahorro / Desahorro Neto del Ejercicio</b>	<b>\$372,902.06</b>	<b>9.77 %</b>	<b>\$2,284,506.79</b>	<b>15.55 %</b>

PEDRO GRACIANO OSUNA LOPEZ  
 DIRECTOR GENERAL

*DAVID R. LOMAS C.*

DAVID RICARDO LOMAS CARDENAS

JEFE DE LA OFICINA DE RECURSOS FINANCIEROS

FRANCISCO MARTIN ACEVEDO BURGOIN

DIR. DE ADMINISTRACION Y FINANZAS



**INSTITUTO ESTATAL DE EDUCACIÓN PARA ADULTOS**  
**BAJA CALIFORNIA SUR**  
**Estado de Origen y Aplicación de Recursos**  
**Del 01/abr./2020 al 30/abr./2020**

Usr: Francisco  
Rep: rptEstadoOrigenAplicacion

Fecha y hora de Impresión | 23/jul./2020  
10:24 a. m.

**ORIGEN DE LOS RECURSOS**

EXISTENCIA EN EFECTIVO Y EQUIVALENTES AL	\$2,365,512.49
PARTICIPACIONES, APORTACIONES, CONVENIOS, INCENTIVO	\$3,813,317.00
INGRESOS FINANCIEROS	\$530.70
Disminuciones del Activo	\$4,731,302.89
Incrementos del Pasivo	\$4,910,776.46
<b>TOTAL ORIGEN</b>	<b>\$15,821,439.54</b>

**APLICACIÓN DE LOS RECURSOS**


SERVICIOS PERSONALES	\$2,052,861.78
MATERIALES Y SUMINISTROS	\$41,578.95
SERVICIOS GENERALES	\$256,514.91
AYUDAS SOCIALES	\$1,089,990.00
Incrementos del Activo	\$4,736,199.39
Disminuciones del Pasivo	\$4,217,254.34
EXISTENCIA EN EFECTIVO Y EQUIVALENTES AL	\$3,427,040.17
<b>TOTAL APLICACIÓN</b>	<b>\$15,821,439.54</b>

  
PEDRO GERARDO OSUNA LOPEZ

DIRECTOR GENERAL

  
FRANCISCO MARTIN ACEVEDO BURGOIN

DIR. DE ADMINISTRACION Y FINANZAS

  
DAVID RICARDO LOMAS CARDENAS

JEFE DE LA OFICINA DE RECURSOS FINANCIEROS



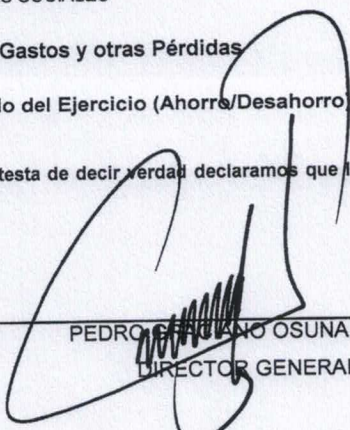
**INSTITUTO ESTATAL DE EDUCACIÓN PARA ADULTOS  
BAJA CALIFORNIA SUR  
Estado de Actividades  
Del 01/ene./2020 al 30/abr./2020**


Usr: Francisco  
Rep: rptEstadoActividades

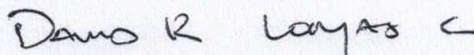
Fecha y hora de Impresión | 23/jul./2020  
10:13 a. m.

	<u>2020</u>	<u>2019</u>
<b>INGRESOS Y OTROS BENEFICIOS</b>		
<b>PARTICIPACIONES, APORTACIONES, CONVENIOS, INCENTIVOS DERIVADOS DE LA COLABORACIÓN FISCAL, FONDOS DISTINTOS DE APORTACIONES, TRANSFERENCIAS, ASIGNACIONES, SUBSIDIOS Y SUBVENCIONES, Y PENSIONES Y JUBILACIONES</b>	\$14,683,027.00	\$12,298,244.00
PARTICIPACIONES, APORTACIONES, CONVENIOS, INCENTIVOS DERIVADOS DE LA COLABORACIÓN FISCAL Y FONDOS DISTINTOS DE APORTACIONES	\$14,683,027.00	\$12,298,244.00
<b>OTROS INGRESOS Y BENEFICIOS</b>	\$604.29	\$91.18
INGRESOS FINANCIEROS	\$604.29	\$91.18
<b>Total de Ingresos y Otros Beneficios</b>	<b>\$14,683,631.29</b>	<b>\$12,298,335.18</b>
 <b>GASTOS Y OTRAS PÉRDIDAS</b>		
<b>GASTOS DE FUNCIONAMIENTO</b>	\$10,546,659.50	\$10,594,085.61
SERVICIOS PERSONALES	\$8,970,812.95	\$8,649,860.33
MATERIALES Y SUMINISTROS	\$338,251.91	\$516,271.32
SERVICIOS GENERALES	\$1,237,594.64	\$1,427,953.96
<b>TRANSFERENCIAS, ASIGNACIONES, SUBSIDIOS Y OTRAS AYUDAS</b>	\$1,852,465.00	\$1,464,985.00
AYUDAS SOCIALES	\$1,852,465.00	\$1,464,985.00
<b>Total de Gastos y otras Pérdidas</b>	<b>\$12,399,124.50</b>	<b>\$12,059,070.61</b>
<b>Resultado del Ejercicio (Ahorro/Desahorro)</b>	<b>\$2,284,506.79</b>	<b>\$239,264.57</b>

"Bajo protesta de decir verdad declaramos que los Estados Financieros y sus notas, son razonablemente correctos y son responsabilidad del emisor".

  
\_\_\_\_\_  
PEDRO MARTÍN ACEVEDO BURGOÍN  
DIRECTOR GENERAL

  
\_\_\_\_\_  
FRANCISCO MARTÍN ACEVEDO BURGOÍN  
DIR. DE ADMINISTRACION Y FINANZAS

  
\_\_\_\_\_  
DAVID RICARDO LOMAS CARDENAS

JEFE DE LA OFICINA DE RECURSOS FINANCIEROS



**INSTITUTO ESTATAL DE EDUCACIÓN PARA ADULTOS**  
**BAJA CALIFORNIA SUR**  
**Estado de Variación en la Hacienda Pública**

Del 01/ene/2020 Al 30/abr./2020

Fecha y hora de Impresión 23/jul./2020 10:13 a. m.

Usu: Francisco  
 Rep: rptEstadoVariacionHacienda

Concepto	Hacienda Pública/ Patrimonio Contribuido	Hacienda Pública/ Patrimonio Generado De Ejercicios Anteriores	Hacienda Pública/ Patrimonio Generado Del Ejercicio	Exceso o Insuficiencia en la Actualización de la Hacienda Pública / Patrimonio	Total
<b>HACIENDA PÚBLICA/PATRIMONIO CONTRIBUIDO NETO 2019</b>	\$0.00	\$0.00	\$0.00	\$0.00	\$0.00
APORTACIONES	\$0.00	\$0.00	\$0.00	\$0.00	\$0.00
DONACIONES DE CAPITAL	\$0.00	\$0.00	\$0.00	\$0.00	\$0.00
ACTUALIZACIÓN DE LA HACIENDA PÚBLICA/PATRIMONIO	\$0.00	\$0.00	\$0.00	\$0.00	\$0.00
<b>HACIENDA PÚBLICA /PATRIMONIO GENERADO NETO 2019</b>	\$0.00	\$67,391.68	\$257,735.66	\$0.00	\$325,127.34
RESULTADOS DEL EJERCICIO (AHORRO/ DESAHORRO)	\$0.00	\$0.00	\$257,735.66	\$0.00	\$257,735.66
RESULTADOS DE EJERCICIOS ANTERIORES	\$0.00	\$67,391.68	\$0.00	\$0.00	\$67,391.68
REVALÚOS	\$0.00	\$0.00	\$0.00	\$0.00	\$0.00
RESERVAS	\$0.00	\$0.00	\$0.00	\$0.00	\$0.00
<b>RECTIFICACIONES DE RESULTADOS DE EJERCICIOS ANTERIORES</b>	\$0.00	\$0.00	\$0.00	\$0.00	\$0.00
<b>EXCESO O INSUFICIENCIA EN LA ACTUALIZACIÓN DE LA HACIENDA PÚBLICA/ PATRIMONIO NETO 2019</b>	\$0.00	\$0.00	\$0.00	\$0.00	\$0.00
RESULTADO POR POSICIÓN MONETARIA	\$0.00	\$0.00	\$0.00	\$0.00	\$0.00
RESULTADO POR TENENCIA DE ACTIVOS NO MONETARIOS	\$0.00	\$0.00	\$0.00	\$0.00	\$0.00
<b>HACIENDA PÚBLICA / PATRIMONIO NETO FINAL 2019</b>	\$0.00	\$67,391.68	\$257,735.66	\$0.00	\$325,127.34
<b>CAMBIO EN LA HACIENDA PÚBLICA/PATRIMONIO CONTRIBUIDO NETO 2020</b>	\$0.00	\$0.00	\$0.00	\$0.00	\$0.00
APORTACIONES	\$0.00	\$0.00	\$0.00	\$0.00	\$0.00
DONACIONES DE CAPITAL	\$0.00	\$0.00	\$0.00	\$0.00	\$0.00
ACTUALIZACIÓN DE LA HACIENDA PÚBLICA/PATRIMONIO	\$0.00	\$0.00	\$0.00	\$0.00	\$0.00
<b>VARIACIONES DE LA HACIENDA PÚBLICA / PATRIMONIO GENERADO NETO 2020</b>	\$0.00	-\$748.46	\$2,026,771.13	\$0.00	\$2,026,022.67
RESULTADOS DEL EJERCICIO (AHORRO/ DESAHORRO)	\$0.00	\$0.00	\$2,284,506.79	\$0.00	\$2,284,506.79
RESULTADOS DE EJERCICIOS ANTERIORES	\$0.00	-\$748.46	-\$257,735.66	\$0.00	-\$258,484.12
REVALÚOS	\$0.00	\$0.00	\$0.00	\$0.00	\$0.00
RESERVAS	\$0.00	\$0.00	\$0.00	\$0.00	\$0.00
<b>RECTIFICACIONES DE RESULTADOS DE EJERCICIOS ANTERIORES</b>	\$0.00	\$0.00	\$0.00	\$0.00	\$0.00
<b>CAMBIO EN EL EXCESO O INSUFICIENCIA EN LA ACTUALIZACIÓN DE LA HACIENDA PÚBLICA/ PATRIMONIO NETO 2020</b>	\$0.00	\$0.00	\$0.00	\$0.00	\$0.00
RESULTADO POR POSICIÓN MONETARIA	\$0.00	\$0.00	\$0.00	\$0.00	\$0.00
RESULTADO POR TENENCIA DE ACTIVOS NO MONETARIOS	\$0.00	\$0.00	\$0.00	\$0.00	\$0.00
<b>HACIENDA PÚBLICA / PATRIMONIO NETO FINAL 2020</b>	\$0.00	\$66,643.22	\$2,284,506.79	\$0.00	\$2,351,150.01




**INSTITUTO ESTATAL DE EDUCACIÓN PARA ADULTOS**  
**BAJA CALIFORNIA SUR**  
**Estado de Variación en la Hacienda Pública**  
**Del 01/ene/2020 Al 30/abr./2020**


Fecha y hora de Impresión 23/jul./2020 10:13 a. m.

Usr: Francisco  
 Rep: rptEstadoVariacionHacienda

Concepto	Hacienda Publica/ Patrimonio Contribuido	Hacienda Publica/ Patrimonio Generado De Ejercicios Anteriores	Hacienda Publica/ Patrimonio Generado Del Ejercicio	Exceso o Insuficiencia en la Actualización de la Hacienda Pública / Patrimonio	Total
----------	------------------------------------------------	----------------------------------------------------------------------------	-----------------------------------------------------------------	--------------------------------------------------------------------------------------------	-------

"Bajo protesta de decir verdad declaramos que los Estados Financieros y sus notas, son razonablemente correctos y son responsabilidad del emisor".

  
 PEDRO GRACIANO ROSUNA LOPEZ  
 DIRECTOR GENERAL

  
 DAVID RICARDO LOMAS CARDENAS  
 JEFE DE LA OFICINA DE RECURSOS FINANCIEROS

  
 FRANCISCO MARTIN ACEVEDO BURGOIN  
 DIR. DE ADMINISTRACION Y FINANZAS

	<u>Origen</u>	<u>Aplicación</u>
<b>ACTIVO</b>		<b>\$1,951,318.49</b>
<b><u>ACTIVO CIRCULANTE</u></b>		<b><u>\$1,951,318.49</u></b>
EFFECTIVO Y EQUIVALENTES		\$2,285,443.55
DERECHOS A RECIBIR EFECTIVO O EQUIVALENTES	\$334,125.06	
DERECHOS A RECIBIR BIENES O SERVICIOS		
INVENTARIOS		
ALMACENES		
ESTIMACIÓN POR PÉRDIDA O DETERIORO DE ACTIVOS CIRCULANTES		
OTROS ACTIVOS CIRCULANTES		
<b><u>ACTIVO NO CIRCULANTE</u></b>		
INVERSIONES FINANCIERAS A LARGO PLAZO		
DERECHOS A RECIBIR EFECTIVO O EQUIVALENTES A LARGO PLAZO		
BIENES INMUEBLES, INFRAESTRUCTURA Y CONSTRUCCIONES EN PROCESO		
BIENES MUEBLES		
ACTIVOS INTANGIBLES		
DEPRECIACIÓN, DETERIORO Y AMORTIZACIÓN ACUMULADA DE BIENES		
ACTIVOS DIFERIDOS		
ESTIMACIÓN POR PÉRDIDA O DETERIORO DE ACTIVOS NO CIRCULANTES		
OTROS ACTIVOS NO CIRCULANTES		
<b>PASIVO</b>		<b>\$74,704.18</b>
<b><u>PASIVO CIRCULANTE</u></b>		<b><u>\$74,704.18</u></b>
CUENTAS POR PAGAR A CORTO PLAZO		\$370,865.96
DOCUMENTOS POR PAGAR A CORTO PLAZO		
PORCIÓN A CORTO PLAZO DE LA DEUDA PÚBLICA A LARGO PLAZO		
TÍTULOS Y VALORES A CORTO PLAZO		
PASIVOS DIFERIDOS A CORTO PLAZO		
FONDOS Y BIENES DE TERCEROS EN GARANTÍA Y/O ADMINISTRACIÓN A CORTO PLAZO		
PROVISIONES A CORTO PLAZO	\$295,761.78	
OTROS PASIVOS A CORTO PLAZO	\$400.00	
<b><u>PASIVO NO CIRCULANTE</u></b>		
CUENTAS POR PAGAR A LARGO PLAZO		
DOCUMENTOS POR PAGAR A LARGO PLAZO		
DEUDA PÚBLICA A LARGO PLAZO		
PASIVOS DIFERIDOS A LARGO PLAZO		
FONDOS Y BIENES DE TERCEROS EN GARANTÍA Y/O ADMINISTRACIÓN A LARGO PLAZO		
PROVISIONES A LARGO PLAZO		
<b>HACIENDA PÚBLICA/ PATRIMONIO</b>	<b>\$2,026,022.67</b>	
<b><u>HACIENDA PÚBLICA/PATRIMONIO CONTRIBUIDO</u></b>		
APORTACIONES		
DONACIONES DE CAPITAL		
ACTUALIZACIÓN DE LA HACIENDA PÚBLICA/PATRIMONIO		
<b><u>HACIENDA PÚBLICA /PATRIMONIO GENERADO</u></b>	<b><u>\$2,026,022.67</u></b>	
RESULTADOS DEL EJERCICIO (AHORRO/ DESAHORRO)	\$2,044,003.92	
RESULTADOS DE EJERCICIOS ANTERIORES		\$748.46
REVALÚOS		
RESERVAS		
RECTIFICACIONES DE RESULTADOS DE EJERCICIOS ANTERIORES		
<b><u>EXCESO O INSUFICIENCIA EN LA ACTUALIZACIÓN DE LA HACIENDA PÚBLICA/ PATRIMONIO</u></b>		
RESULTADO POR POSICIÓN MONETARIA		
RESULTADO POR TENENCIA DE ACTIVOS NO MONETARIOS		



INSTITUTO ESTATAL DE EDUCACION PARA ADULTOS  
BAJA CALIFORNIA SUR

Estado de Cambios en la Situación Financiera  
Del 01/ene./2020 Al 30/abr./2020

Usu: Francisco  
Rep: rptEstadoCambiosSituacionFinanciera

Fecha y hora de Impresión 23/jul./2020 10:14 a. m.

Origen Aplicación

"Bajo protesta de decir verdad declaramos que los Estados Financieros y sus notas, son razonablemente correctos y son responsabilidad del emisor".

PEDRO GRACIANO OSUNA LOPEZ  
DIRECTOR GENERAL

FRANCISCO MARTIN ACEVEDO BURGOIN  
DIR. DE ADMINISTRACION Y FINANZAS

DAVID RICARDO LOMAS CARDENAS  
JEFE DE LA OFICINA DE RECURSOS FINANCIEROS




**INSTITUTO ESTATAL DE EDUCACIÓN PARA ADULTOS**  
**BAJA CALIFORNIA SUR**  
**Reporte Analítico del Pasivo**  
 Del 01/abr./2020 al 30/abr./2020


Usr: Francisco  
 Rep: rptEstadoAnaliticoDeActivosYPasivos

Fecha y hora de Impresión 23/jul./2020 10:23 a. m.

Cuenta Contable	Saldo Inicial	Cargos del periodo	Abonos del periodo	Saldo Final	Flujo del Periodo
<b>2000 PASIVO</b>	<b>\$716,095.38</b>	<b>\$4,217,254.34</b>	<b>\$4,910,776.46</b>	<b>\$1,409,617.50</b>	<b>\$693,522.12</b>
2100 PASIVO CIRCULANTE	\$716,095.38	\$4,217,254.34	\$4,910,776.46	\$1,409,617.50	\$693,522.12
2110 CUENTAS POR PAGAR A CORTO PLAZO	\$608,167.71	\$4,217,254.34	\$4,360,668.25	\$751,561.62	\$143,413.91
2111 SERVICIOS PERSONALES POR PAGAR A CORTO PLAZO	\$133,737.65	\$2,588,162.48	\$2,744,869.27	\$290,444.44	\$156,706.79
2112 PROVEEDORES POR PAGAR A CORTO PLAZO	\$0.00	\$298,093.86	\$298,093.86	\$0.00	\$0.00
2115 TRANSFERENCIAS OTORGADAS POR PAGAR A CORTO PLAZO	\$0.00	\$1,089,990.00	\$1,089,990.00	\$0.00	\$0.00
2117 RETENCIONES Y CONTRIBUCIONES POR PAGAR A CORTO PLAZO	\$474,430.06	\$241,008.00	\$227,715.12	\$461,137.18	-\$13,292.88
2170 PROVISIONES A CORTO PLAZO	\$41,730.72	\$0.00	\$550,108.21	\$591,838.93	\$550,108.21
2190 OTROS PASIVOS A CORTO PLAZO	\$66,196.95	\$0.00	\$0.00	\$66,196.95	\$0.00
2199 OTROS PASIVOS CIRCULANTES	\$66,196.95	\$0.00	\$0.00	\$66,196.95	\$0.00

"Bajo protesta de decir verdad declaramos que los Estados Financieros y sus notas, son razonablemente correctos y son responsabilidad del emisor".

  
 PEDRO GUERRERO OSUNA LOPEZ  
 DIRECTOR GENERAL

  
 DAVID RICARDO LOMAS CARDENAS

FRANCISCO MARTIN ACEVEDO BURGON  
 DIR. DE ADMINISTRACION Y FINANZAS

JEFE DE LA OFICINA DE RECURSOS FINANCIEROS



**INSTITUTO ESTATAL DE EDUCACIÓN PARA ADULTOS  
BAJA CALIFORNIA SUR  
Flujo Operacional**

Usr: Francisco  
Rep: rptFlujoOperacional

Del 01/abr./2020 al 30/abr./2020

Fecha y hora de Impresión | 23/jul./2020  
10:25 a. m.

DISPONIBILIDAD AL 1 DE ABRIL DE 2020		\$1,911,604.73
INGRESOS Y OTROS BENEFICIOS		
PARTICIPACIONES, APORTACIONES, CONVENIOS, INCENTIVOS DERIVADOS DE LA COLABORACIÓN	\$3,813,317.00	
INGRESOS FINANCIEROS	\$530.70	
TOTAL INGRESOS Y OTROS BENEFICIOS		<u>\$3,813,847.70</u>
		\$5,725,452.43
GASTOS Y OTRAS PERDIDAS		
SERVICIOS PERSONALES	\$2,052,861.78	
MATERIALES Y SUMINISTROS	\$41,578.95	
SERVICIOS GENERALES	\$256,514.91	
AYUDAS SOCIALES	\$1,089,990.00	
		\$3,440,945.64
DISPONIBILIDAD AL 30 DE ABRIL DE 2020		<u><u>\$2,284,506.79</u></u>
INTEGRACIÓN DE DISPONIBILIDAD AL 30 DE ABRIL DE 2020		
CUENTAS DE BALANCE DEUDORA		
BANCOS/TESORERÍA	\$3,408,619.54	
DEPÓSITOS DE FONDOS DE TERCEROS EN GARANTÍA Y/O ADMINISTRACIÓN	\$18,421.49	
OTROS EFECTIVOS Y EQUIVALENTES	-\$0.86	
CUENTAS POR COBRAR A CORTO PLAZO	\$33,950.40	
DEUDORES DIVERSOS POR COBRAR A CORTO PLAZO	\$63,385.23	
TERRENOS	\$1,013,980.00	
MOBILIARIO Y EQUIPO DE ADMINISTRACIÓN	\$8,082,091.54	
VEHÍCULOS Y EQUIPO DE TRANSPORTE	\$4,183,893.19	
MAQUINARIA, OTROS EQUIPOS Y HERRAMIENTAS	\$894,587.64	
		\$17,698,928.17
CUENTAS DE BALANCE ACREADORAS		
SERVICIOS PERSONALES POR PAGAR A CORTO PLAZO	\$290,444.44	
RETENCIONES Y CONTRIBUCIONES POR PAGAR A CORTO PLAZO	\$461,137.18	
OTROS PASIVOS CIRCULANTES	\$66,196.95	
RESULTADOS DE EJERCICIOS ANTERIORES	\$66,643.22	
		\$884,421.79
		<u><u>\$16,814,506.38</u></u>

\_\_\_\_\_  
PEDRO GRACIANO OSUNA LOPEZ  
DIRECTOR GENERAL

\_\_\_\_\_  
FRANCISCO MARTIN ACEVEDO BURGOIN  
DIR. DE ADMINISTRACION Y FINANZAS

*David R Lomas C.*  
\_\_\_\_\_  
DAVID RICARDO LOMAS CÁRDENAS

JEFE DE LA OFICINA DE RECURSOS FINANCIEROS



**INSTITUTO ESTATAL DE EDUCACIÓN PARA ADULTOS**  
**BAJA CALIFORNIA SUR**

Conciliación entre los Ingresos Presupuestarios y Contables  
 Correspondiente Del 01/abr./2020 al 30/abr./2020

Fecha y hora de Impresión | 23/jul./2020 | 10:16 a. m.

Usu: Francisco  
 Rep: rptConciliacionPresupuestal

1.- TOTAL DE INGRESOS PRESUPUESTARIOS	\$3,813,317.00
2. MÁS INGRESOS CONTABLES NO PRESUPUESTARIOS	\$0.00
3. MENOS INGRESOS PRESUPUESTARIOS NO CONTABLES	\$0.00
4. TOTAL DE INGRESOS CONTABLES	\$3,813,317.00

\_\_\_\_\_  
 PEDRO GRADIANO OSUNA LOPEZ  
 DIRECTOR GENERAL

*David R. Lomas Cardenas*

\_\_\_\_\_  
 DAVID RICARDO LOMAS CÁRDENAS  
 JEFE DE LA OFICINA DE RECURSOS FINANCIEROS

\_\_\_\_\_  
 FRANCISCO MARTÍN ACEVEDO BURGOS  
 DIR. DE ADMINISTRACION Y FINANZAS

*Francisco Martin Acevedo Burgos*



Usr: Francisco  
Rep: rptConciliacionPresupuestal

# INSTITUTO ESTATAL DE EDUCACIÓN PARA ADULTOS BAJA CALIFORNIA SUR

## Conciliación entre los Egresos Presupuestarios y los Gastos Contables

Correspondiente Del 01/abr./2020 al 30/abr./2020

Fecha y hora de Impresión | 23/jul./2020 | 10:16 a. m.

1.-TOTAL DE EGRESOS PRESUPUESTARIOS	\$3,440,945.64
2. MENOS EGRESOS PRESUPUESTARIOS NO CONTABLES	\$0.00
3. MÁS GASTOS CONTABLES NO PRESUPUESTARIOS	\$0.00
4. TOTAL DE GASTOS CONTABLES	\$3,440,945.64

PEDRO GRACIANO OSUNA LOPEZ  
DIRECTOR GENERAL

*David R. Vargas C.*

DAVID RICARDO LOMAS CARDENAS  
JEFE DE LA OFICINA DE RECURSOS FINANCIEROS

*Hugo*

FRANCISCO MARTIN ACEVEDO BURGON  
DIR. DE ADMINISTRACION Y FINANZAS



INSTITUTO ESTATAL DE EDUCACIÓN PARA ADULTOS  
BAJA CALIFORNIA SUR  
Estado de Flujos de Efectivo  
Del 01/ene/2020 Al 30/abr./2020

Usu: Francisco  
Rep: rptEstadoFlujosEfectivo

Fecha y hora de Impresión | 23/jul./2020  
10:14 a. m.

Concepto	2020	2019
<b>FLUJOS DE EFECTIVO DE LAS ACTIVIDADES DE OPERACIÓN</b>		
<b>ORIGEN</b>	<b>\$14,684,568.05</b>	<b>\$52,768,048.86</b>
IMPUESTOS	\$0.00	\$0.00
CUOTAS Y APORTACIONES DE SEGURIDAD SOCIAL	\$0.00	\$0.00
CONTRIBUCIONES DE MEJORAS	\$0.00	\$0.00
DERECHOS	\$0.00	\$0.00
PRODUCTOS	\$0.00	\$0.00
APROVECHAMIENTOS	\$0.00	\$0.00
INGRESOS POR VENTA DE BIENES Y PRESTACIÓN DE SERVICIOS	\$0.00	\$0.00
PARTICIPACIONES, APORTACIONES, CONVENIOS, INCENTIVOS DERIVADOS DE LA COLABORACIÓN FISCAL Y FONDOS DISTINTOS DE APORTACIONES	\$14,683,027.00	\$52,768,048.86
TRANSFERENCIAS, ASIGNACIONES, SUBSIDIOS Y SUBVENCIONES, Y PENSIONES Y JUBILACIONES	\$0.00	\$0.00
OTROS ORÍGENES DE OPERACIÓN	\$1,541.05	\$0.00
<b>APLICACIÓN</b>	<b>\$12,399,124.50</b>	<b>\$53,598,251.97</b>
SERVICIOS PERSONALES	\$8,970,812.95	\$32,022,686.86
MATERIALES Y SUMINISTROS	\$338,251.91	\$3,509,553.41
SERVICIOS GENERALES	\$1,237,594.64	\$8,976,892.31
TRANSFERENCIAS INTERNAS Y ASIGNACIONES AL SECTOR PÚBLICO	\$0.00	\$0.00
TRANSFERENCIAS AL RESTO DEL SECTOR PÚBLICO	\$0.00	\$0.00
SUBSIDIOS Y SUBVENCIONES	\$0.00	\$0.00
AYUDAS SOCIALES	\$1,852,465.00	\$8,002,202.15
PENSIONES Y JUBILACIONES	\$0.00	\$0.00
TRANSFERENCIAS A FIDEICOMISOS, MANDATOS Y OTROS ANÁLOGOS	\$0.00	\$0.00
TRANSFERENCIAS A LA SEGURIDAD SOCIAL	\$0.00	\$0.00
DONATIVOS	\$0.00	\$0.00
TRANSFERENCIAS AL EXTERIOR	\$0.00	\$0.00
PARTICIPACIONES	\$0.00	\$0.00
APORTACIONES	\$0.00	\$0.00
CONVENIOS	\$0.00	\$0.00
OTRAS APLICACIONES DE OPERACIÓN	\$0.00	\$1,086,917.24
<b>FLUJOS NETOS DE EFECTIVO POR ACTIVIDADES DE OPERACIÓN</b>	<b>\$2,285,443.55</b>	<b>-\$830,203.11</b>
<b>FLUJOS DE EFECTIVO DE LAS ACTIVIDADES DE INVERSIÓN</b>		
<b>ORIGEN</b>	<b>\$0.00</b>	<b>\$0.00</b>
BIENES INMUEBLES, INFRAESTRUCTURA Y CONSTRUCCIONES EN PROCESO	\$0.00	\$0.00
BIENES MUEBLES	\$0.00	\$0.00
OTROS ORIGENES DE INVERSIÓN	\$0.00	\$0.00
<b>APLICACIÓN</b>	<b>\$0.00</b>	<b>\$0.00</b>
BIENES INMUEBLES, INFRAESTRUCTURA Y CONSTRUCCIONES EN PROCESO	\$0.00	\$0.00
BIENES MUEBLES	\$0.00	\$0.00
OTRAS APLICACIONES DE INVERSIÓN	\$0.00	\$0.00
<b>FLUJOS NETOS DE EFECTIVO POR ACTIVIDADES DE INVERSIÓN</b>	<b>\$0.00</b>	<b>\$0.00</b>
<b>FLUJO DE EFECTIVO DE LAS ACTIVIDADES DE FINANCIAMIENTO</b>		
<b>ORIGEN</b>	<b>\$0.00</b>	<b>\$0.00</b>
ENDEUDAMIENTO NETO	\$0.00	\$0.00
EXTERNO	\$0.00	\$0.00
INTERNO	\$0.00	\$0.00
EXTERNO	\$0.00	\$0.00
OTROS ORIGENES DE FINANCIAMIENTO	\$0.00	\$0.00
<b>APLICACIÓN</b>	<b>\$0.00</b>	<b>\$0.00</b>
SERVICIOS DE LA DEUDA	\$0.00	\$0.00
INTERNO	\$0.00	\$0.00
EXTERNO	\$0.00	\$0.00
OTRAS APLICACIONES DE FINANCIAMIENTO	\$0.00	\$0.00
<b>FLUJOS NETOS DE EFECTIVO POR ACTIVIDADES DE FINANCIAMIENTO</b>	<b>\$0.00</b>	<b>\$0.00</b>




INSTITUTO ESTATAL DE EDUCACIÓN PARA ADULTOS  
BAJA CALIFORNIA SUR  
Estado de Flujos de Efectivo  
Del 01/ene/2020 Al 30/abr./2020

Usu: Francisco  
Rep: rptEstadoFlujosEfectivo


Fecha y hora de Impresión | 23/jul./2020  
10:14 a. m.

Concepto	2020	2019
<b>INCREMENTO/DISMINUCIÓN NETA EN EL EFECTIVO Y EQUIVALENTES AL EFECTIVO</b>	<b>\$2,285,443.55</b>	<b>-\$830,203.11</b>
EFECTIVO Y EQUIVALENTES AL EFECTIVO AL INICIO DEL EJERCICIO	\$1,141,596.62	\$1,971,799.73
EFECTIVO Y EQUIVALENTES AL EFECTIVO AL FINAL DEL EJERCICIO	\$3,427,040.17	\$1,141,596.62

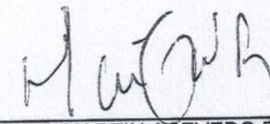
"Bajo protesta de decir verdad declaramos que los Estados Financieros y sus notas, son razonablemente correctos y son responsabilidad del emisor".

  
\_\_\_\_\_  
PEDRO GRACIANO OSUNA LOPEZ

DIRECTOR GENERAL

  
\_\_\_\_\_  
DAVID RICARDO LOMAS CARDENAS

JEFE DE LA OFICINA DE RECURSOS FINANCIEROS

  
\_\_\_\_\_  
FRANCISCO MARTIN ACEVEDO BURGOIN

DIR. DE ADMINISTRACION Y FINANZAS



INSTITUTO ESTATAL DE EDUCACIÓN PARA ADULTOS  
BAJA CALIFORNIA SUR  
Informe de Pasivos Contingentes  
al 30/abr./2020


Usu: Francisco  
Rep: rptPasivosContingentes

Fecha y hora de Impresión | 23/jul./2020  
10:16 a. m.


"En Cumplimiento a lo dispuesto en los artículos 46, Fracción I, Inciso f), y 52 de la Ley General de Contabilidad Gubernamental y de conformidad con lo establecido en el Capítulo VII, Numeral, II, Inciso h) del Manual de Contabilidad Gubernamental emitido por el CONAC, el Ente Público informa lo siguiente:"

NO APLICA


"Bajo protesta de decir verdad declaramos que los Estados Financieros y sus notas, son razonablemente correctos y son responsabilidad del emisor".

  
\_\_\_\_\_  
PEDRO GERARDO OSUNA LOPEZ

DIRECTOR GENERAL

  
\_\_\_\_\_  
DAVID RICARDO LOMAS CARDENAS

JEFE DE LA OFICINA DE RECURSOS FINANCIEROS

  
\_\_\_\_\_  
FRANCISCO MARTIN ACEVEDO BURGOIN

DIR. DE ADMINISTRACION Y FINANZAS



**INSTITUTO ESTATAL DE EDUCACIÓN PARA ADULTOS**  
**BAJA CALIFORNIA SUR**  
**Estado Analítico de Ingresos**  
**Del 01/abr./2020 Al 30/abr./2020**

Fecha y hora de Impresión 23/jul./2020 10:30 a. m.

Usr: Francisco  
 Rep: rptEstadoPresupuestoIngresosRB\_CP\_2019

Rubros de los Ingresos	Ingreso					Diferencia (6=5-1)
	Estimado (1)	Ampliaciones / (Reducciones) (2)	Modificado (3=1+2)	Devengados (4)	Recaudado (5)	
IMPUESTOS	\$0.00	\$0.00	\$0.00	\$0.00	\$0.00	0.00
CUOTAS Y APORTACIONES DE SEGURIDAD SOCIAL	\$0.00	\$0.00	\$0.00	\$0.00	\$0.00	0.00
CONTRIBUCIONES DE MEJORAS	\$0.00	\$0.00	\$0.00	\$0.00	\$0.00	0.00
DERECHOS	\$0.00	\$0.00	\$0.00	\$0.00	\$0.00	0.00
PRODUCTOS	\$0.00	\$0.00	\$0.00	\$0.00	\$0.00	0.00
APROVECHAMIENTOS	\$0.00	\$0.00	\$0.00	\$0.00	\$0.00	0.00
INGRESOS POR VENTA DE BIENES, PRESTACIÓN DE SERVICIOS	\$0.00	\$0.00	\$0.00	\$0.00	\$0.00	0.00
PARTICIPACIONES, APORTACIONES, CONVENIOS, INCENTIVOS I	\$44,884,288.00	\$0.00	\$44,884,288.00	\$3,813,317.00	\$3,813,317.00	-41,070,971.00
TRANSFERENCIAS, ASIGNACIONES, SUBSIDIOS Y SUBVENCIÓN	\$0.00	\$0.00	\$0.00	\$0.00	\$0.00	0.00
INGRESOS DERIVADOS DE FINANCIAMIENTOS	\$0.00	\$0.00	\$0.00	\$0.00	\$0.00	0.00
<b>Total</b>	<b>\$44,884,288.00</b>	<b>\$0.00</b>	<b>\$44,884,288.00</b>	<b>\$3,813,317.00</b>	<b>\$3,813,317.00</b>	<b>-41,070,971.00</b>

**Ingresos Excedentes**

Estado Analítico de Ingresos por Fuente de Financiamiento	Ingreso					Diferencia (6=5-1)
	Estimado (1)	Ampliaciones / (Reducciones) (2)	Modificado (3=1+2)	Devengados (4)	Recaudado (5)	
<b>Ingresos del Poder Ejecutivo Federal o Estatal y de los Municipios</b>						
IMPUESTOS	\$0.00	\$0.00	\$0.00	\$0.00	\$0.00	0.00
CUOTAS Y APORTACIONES DE SEGURIDAD SOCIAL	\$0.00	\$0.00	\$0.00	\$0.00	\$0.00	0.00
CONTRIBUCIONES DE MEJORAS	\$0.00	\$0.00	\$0.00	\$0.00	\$0.00	0.00
DERECHOS	\$0.00	\$0.00	\$0.00	\$0.00	\$0.00	0.00
PRODUCTOS	\$0.00	\$0.00	\$0.00	\$0.00	\$0.00	0.00
APROVECHAMIENTOS	\$0.00	\$0.00	\$0.00	\$0.00	\$0.00	0.00
PARTICIPACIONES, APORTACIONES, CONVENIOS, INCENTIVOS	\$44,884,288.00	\$0.00	\$44,884,288.00	\$3,813,317.00	\$3,813,317.00	-41,070,971.00
TRANSFERENCIAS, ASIGNACIONES, SUBSIDIOS Y SUBVENCIÓN	\$0.00	\$0.00	\$0.00	\$0.00	\$0.00	0.00
<b>Total</b>	<b>\$44,884,288.00</b>	<b>\$0.00</b>	<b>\$44,884,288.00</b>	<b>\$3,813,317.00</b>	<b>\$3,813,317.00</b>	<b>-41,070,971.00</b>

**Ingresos Excedentes**

Ingresos de los Entes Públicos de los Poderes Legislativo y Judicial, de los Órganos Autónomos y del Sector Paraestatal o Paramunicipal, así como de las Empresas Productivas del Estado	Ingreso					Diferencia (6=5-1)
	Estimado (1)	Ampliaciones / (Reducciones) (2)	Modificado (3=1+2)	Devengados (4)	Recaudado (5)	
CUOTAS Y APORTACIONES DE SEGURIDAD SOCIAL	\$0.00	\$0.00	\$0.00	\$0.00	\$0.00	0.00
PRODUCTOS	\$0.00	\$0.00	\$0.00	\$0.00	\$0.00	0.00
INGRESOS POR VENTA DE BIENES, PRESTACIÓN DE SERVICIO	\$0.00	\$0.00	\$0.00	\$0.00	\$0.00	0.00
TRANSFERENCIAS, ASIGNACIONES, SUBSIDIOS Y SUBVENCIÓN	\$0.00	\$0.00	\$0.00	\$0.00	\$0.00	0.00
<b>Total</b>	<b>\$0.00</b>	<b>\$0.00</b>	<b>\$0.00</b>	<b>\$0.00</b>	<b>\$0.00</b>	<b>0.00</b>

**Total**

\$44,884,288.00      \$0.00      \$44,884,288.00      \$3,813,317.00      \$3,813,317.00      -41,070,971.00

**Ingresos Excedentes**



# INSTITUTO ESTATAL DE EDUCACIÓN PARA ADULTOS

BAJA CALIFORNIA SUR  
Estado Analítico del Activo  
Del 01/abr./2020 al 30/abr./2020

Usu: Francisco  
Rep: rptEstadoAnaliticoDeActivosYPasivos\_R

Fecha y hora de Impresión 23/jul./2020 10:15 a. m.

Concepto	Saldo Inicial 1	Cargos del periodo 2	Abonos del periodo 3	Saldo Final 4(1+2-3)	Variación del Periodo (4-1)
<b>ACTIVO</b>	<b>\$16,632,503.99</b>	<b>\$8,611,397.09</b>	<b>\$7,544,972.91</b>	<b>\$17,698,928.17</b>	<b>\$1,066,424.18</b>
<b>ACTIVO CIRCULANTE</b>	<b>\$2,457,951.62</b>	<b>\$8,611,397.09</b>	<b>\$7,544,972.91</b>	<b>\$3,524,375.80</b>	<b>\$1,066,424.18</b>
EFFECTIVO Y EQUIVALENTES	\$2,365,512.49	\$3,875,197.70	\$2,813,670.02	\$3,427,040.17	\$1,061,527.68
DERECHOS A RECIBIR EFECTIVO O EQUIVALENTES	\$92,439.13	\$4,736,199.39	\$4,731,302.89	\$97,335.63	\$4,896.50
<b>ACTIVO NO CIRCULANTE</b>	<b>\$14,174,552.37</b>	<b>\$0.00</b>	<b>\$0.00</b>	<b>\$14,174,552.37</b>	<b>\$0.00</b>
BIENES INMUEBLES, INFRAESTRUCTURA Y CONSTRUCCIONES EN PROCESO	\$1,013,980.00	\$0.00	\$0.00	\$1,013,980.00	\$0.00
BIENES MUEBLES	\$13,160,572.37	\$0.00	\$0.00	\$13,160,572.37	\$0.00

"Bajo protesta de decir verdad declaramos que los Estados Financieros y sus notas, son razonablemente correctos y son responsabilidad del emisor".

PEDRO FRANCISCO OSUNA LOPEZ  
DIRECTOR GENERAL

DAVID RICARDO LOMAS CARDENAS

JEFE DE LA OFICINA DE RECURSOS FINANCIEROS

FRANCISCO MARTIN ACEVEDO BURGAIN  
DIR. DE ADMINISTRACION Y FINANZAS



**INSTITUTO ESTATAL DE EDUCACIÓN PARA ADULTOS**  
**BAJA CALIFORNIA SUR**  
**Estado Analítico de la Deuda y Otros Pasivos**

Usr: Francisco  
 Rep: rptEstadoAnaliticoDeudaYPasivos

Fecha y hora de Impresión | 23/jul./2020 | 10:15 a. m.

Del 01/abr./2020 Al 30/abr./2020


Denominación de las Deudas	Moneda de Contratación	Institución o País Acreedor	Saldo Inicial del Periodo	Saldo Final del Periodo
----------------------------	------------------------	-----------------------------	---------------------------	-------------------------

**DEUDA PÚBLICA**

"Bajo protesta de decir verdad declaramos que los Estados Financieros y sus notas, son razonablemente correctos y son responsabilidad del emisor".

  
 PEDRO GRIMALDO OSUNA LOPEZ  
 DIRECTOR GENERAL

  
 FRANCISCO MARTIN ACEVEDO BURGOIN  
 DIR. DE ADMINISTRACION Y FINANZAS

  
 DAVID RICARDO LOMAS CÁRDENAS  
 JEFE DE LA OFICINA DE RECURSOS FINANCIEROS



Usr: Francisco  
Rep: rptEstadoAnaliticoDeudaYPasivos

**INSTITUTO ESTATAL DE EDUCACIÓN PARA ADULTOS**  
**BAJA CALIFORNIA SUR**  
**Estado Analítico de la Deuda y Otros Pasivos**  
**Del 01/abr./2020 Al 30/abr./2020**

Fecha y hora de Impresión | 23/jul./2020 | 10:15 a. m.

Denominación de las Deudas	Moneda de Contratación	Institución o País Acreedor	Saldo Inicial del Periodo	Saldo Final del Periodo
<b>DEUDA PÚBLICA</b>				
<b>Corto Plazo</b>				
<b>Deuda Interna</b>				
Instituciones de Crédito	Peso	México	\$0.00	\$0.00
Títulos y Valores	Peso	México	\$0.00	\$0.00
Arrendamientos Financieros	Peso	México	\$0.00	\$0.00
<b>Deuda Externa</b>				
Organismos Financieros Internacionales	Peso	México	\$0.00	\$0.00
Deuda Bilateral	Peso	México	\$0.00	\$0.00
Títulos y Valores	Peso	México	\$0.00	\$0.00
Arrendamientos Financieros	Peso	México	\$0.00	\$0.00
Subtotal Corto Plazo	Peso	México	\$0.00	\$0.00
<b>Largo Plazo</b>				
<b>Deuda Interna</b>				
Instituciones de Crédito	Peso	México	\$0.00	\$0.00
Títulos y Valores	Peso	México	\$0.00	\$0.00
Arrendamientos Financieros	Peso	México	\$0.00	\$0.00
<b>Deuda Externa</b>				
Organismos Financieros Internacionales	Peso	México	\$0.00	\$0.00
Deuda Bilateral	Peso	México	\$0.00	\$0.00
Títulos y Valores	Peso	México	\$0.00	\$0.00
Arrendamientos Financieros	Peso	México	\$0.00	\$0.00
Subtotal Largo Plazo	Peso	México	\$0.00	\$0.00
<b>Otros Pasivos</b>				
Total Deuda y Otros Pasivos	Peso	México	\$716,095.38	\$1,409,617.50
	Peso	México	\$716,095.38	\$1,409,617.50

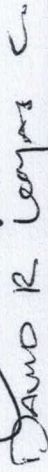


Usr: Francisco  
Rep: rptEstadoPresupuestoIngresosRB\_CP\_2019

# INSTITUTO ESTATAL DE EDUCACIÓN PARA ADULTOS BAJA CALIFORNIA SUR Estado Analítico de Ingresos Del 01/abr./2020 Al 30/abr./2020


Fecha y hora de impresión 23/jul./2020 10:30 a. m.

  
PEDRO OSUNA LOPEZ  
DIRECTOR GENERAL

  
DAVID RICARDO LOMAS CARDENAS  
JEFE DE LA OFICINA DE RECURSOS FINANCIEROS

\_\_\_\_\_  
LIC. LUZ ARIADNA BONILLA SANDEZ  
RESP. PPTO RAMO XI Y PPTO. ESTATAL

\_\_\_\_\_  
FRANCISCO MARTIN ACEVEDO BURGON  
DIR. DE ADMINISTRACION Y FINANZAS

  
LIC. MAURICIO CITAL MORA  
DIR. PLANEAC. Y SEG. OPERATIVO

\_\_\_\_\_  
JUAN JESUS RAMO TOR BELTRAN  
RESP. PPTO. RAMO 33 (FAETA)



# INSTITUTO ESTATAL DE EDUCACIÓN PARA ADULTOS BAJA CALIFORNIA SUR


Estado Analítico del Ejercicio Presupuesto de Egresos  
Clasificación Administrativa - Orden de Gobierno



Usu: Francisco  
Rep: rptEstadoPresupuestoEgresos\_UA3\_GB\_SC

Fecha y hora de Impresión  
23/jul./2020 10:31 a. m.

Concepto	Egresos				Pagado	Subejercicio 6 = ( 3 - 4 )
	Aprobado 1	Ampliaciones / (Reducciones) 2	Modificado 3=(1+2)	Devengado 4		

<b>TOTAL DEL GASTO</b>	\$44,884,288.00	\$0.00	\$44,884,288.00	\$12,399,124.50	\$12,399,124.50	\$32,485,163.50
ORGANOS AUTÓNOMOS	\$44,884,288.00	\$0.00	\$44,884,288.00	\$12,399,124.50	\$12,399,124.50	\$32,485,163.50

  
 PEDRO RICARDO OSUNA LOPEZ  
 DIRECTOR GENERAL  
 DAVID RICARDO LOMAS CARDENAS  
 JEFE DE LA OFICINA DE RECURSOS FINANCIEROS  
 LIC. LUZ ARIADNA BONILLA SANDEZ  
 RESP. PPTO RAMO XI Y PPTO. ESTATAL

  
 FRANCISCO MARTIN ACEVEDO BURGOIN  
 DIR. DE ADMINISTRACION Y FINANZAS  
  
 JUAN JESUS RAMO  
 DIR. PLANEAC. Y SEG. OPERATIVO  
 RESP. PPTO. RAMO 33 (FAETA)



# INSTITUTO ESTATAL DE EDUCACIÓN PARA ADULTOS BAJA CALIFORNIA SUR


## Estado Analítico del Ejercicio Presupuesto de Egresos Clasificación Económica (por Tipo de Gasto)


Usr: Francisco  
Rep: rptEstadoPresupuestoEgresos\_CL2

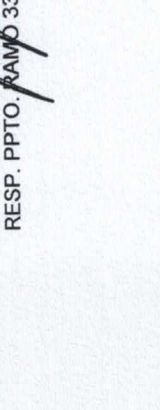
Del 01/ene./2020 Al 30/abr./2020


Fecha y hora de Impresión  
23/jul./2020 10:31 a. m.


Concepto	Egresos			Pagado	Subejercicio
	Aprobado	Ampliaciones / (Reducciones)	Modificado		
Gasto Corriente	\$44,884,288.00	\$0.00	\$44,884,288.00	\$12,399,124.50	\$32,485,163.50
<b>Total</b>	\$44,884,288.00	\$0.00	\$44,884,288.00	\$12,399,124.50	\$32,485,163.50

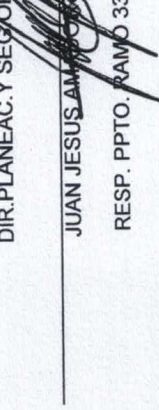
  
 PEDRO GUIANO OSUNA LOPEZ  
 DIRECTOR GENERAL

  
 DAVID RICARDO LOMAS CARDENAS

  
 JEFE DE LA OFICINA DE RECURSOS FINANCIEROS

  
 LIC. LUZ ARIADNA BONILLA SANDEZ

  
 FRANCISCO MARTIN ACEVEDO BURGOIN

  
 DIR. DE ADMINISTRACION Y FINANZAS

  
 MAURICIO CITAL MORA

  
 DIR. PLANEAC. Y SEGOOPERATIVO

  
 JUAN JESUS AMADOR BELTRAN

RESP. PPTO. RAMO 33 (FAETA)



# INSTITUTO ESTATAL DE EDUCACIÓN PARA ADULTOS

## BAJA CALIFORNIA SUR

Estado Analítico del Ejercicio Presupuesto de Egresos  
Clasificación por Objeto del Gasto (Capítulo y Concepto)

Utr: Francisco  
Rep: rptEstadoPresupuestoEgresos\_CP\_CTO

Fecha y hora de Impresión | 23/jul./2020 | 10:31 a. m.

Concepto	Egresos					Subejercicio 6 = ( 3 - 4 )
	Aprobado 1	Ampliaciones / (Reducciones) 2	Modificado 3=(1+2)	Devengado 4	Pagado 5	
<b>SERVICIOS PERSONALES</b>	<b>\$31,517,713.56</b>	<b>\$0.00</b>	<b>\$31,517,713.56</b>	<b>\$8,970,812.95</b>	<b>\$8,970,812.95</b>	<b>\$22,546,900.61</b>
REMUNERACIONES AL PERSONAL DE CARÁCTER PERMANENTE	\$8,592,880.00	\$0.00	\$8,592,880.00	\$2,844,909.74	\$2,844,909.74	\$5,747,970.26
REMUNERACIONES AL PERSONAL DE CARÁCTER TRANSITORIO	\$1,239,979.16	\$0.00	\$1,239,979.16	\$430,682.04	\$430,682.04	\$809,297.12
REMUNERACIONES ADICIONALES Y ESPECIALES	\$5,584,537.40	\$0.00	\$5,584,537.40	\$1,701,428.39	\$1,701,428.39	\$3,883,109.01
SEGURIDAD SOCIAL	\$2,390,236.00	\$0.00	\$2,390,236.00	\$798,917.96	\$798,917.96	\$1,591,318.04
OTRAS PRESTACIONES SOCIALES Y ECONÓMICAS	\$13,662,081.00	\$0.00	\$13,662,081.00	\$3,182,874.82	\$3,182,874.82	\$10,479,206.18
PAGO DE ESTÍMULOS A SERVIDORES PÚBLICOS	\$48,000.00	\$0.00	\$48,000.00	\$12,000.00	\$12,000.00	\$36,000.00
<b>MATERIALES Y SUMINISTROS</b>	<b>\$1,769,461.44</b>	<b>\$0.00</b>	<b>\$1,769,461.44</b>	<b>\$338,251.91</b>	<b>\$338,251.91</b>	<b>\$1,431,209.53</b>
MATERIALES DE ADMINISTRACIÓN, EMISIÓN DE DOCUMENTOS	\$207,070.00	\$0.00	\$207,070.00	\$38,476.32	\$38,476.32	\$168,593.68
ALIMENTOS Y UTENSILIOS	\$32,000.00	\$0.00	\$32,000.00	\$5,924.69	\$5,924.69	\$26,075.31
COMBUSTIBLES, LUBRICANTES Y ADITIVOS	\$1,520,391.44	\$0.00	\$1,520,391.44	\$293,488.98	\$293,488.98	\$1,226,902.46
VESTUARIO, BLANCOS, PRENDAS DE PROTECCIÓN Y ARTÍCULOS	\$10,000.00	\$0.00	\$10,000.00	\$361.92	\$361.92	\$9,638.08
<b>SERVICIOS GENERALES</b>	<b>\$5,148,764.00</b>	<b>\$0.00</b>	<b>\$5,148,764.00</b>	<b>\$1,237,594.64</b>	<b>\$1,237,594.64</b>	<b>\$3,911,169.36</b>
SERVICIOS BÁSICOS	\$820,100.00	\$0.00	\$820,100.00	\$155,574.03	\$155,574.03	\$664,525.97
SERVICIOS DE ARRENDAMIENTO	\$1,594,300.00	\$0.00	\$1,594,300.00	\$520,997.24	\$520,997.24	\$1,073,302.76
SERVICIOS PROFESIONALES, CIENTÍFICOS, TÉCNICOS Y OTROS	\$1,424,564.00	\$0.00	\$1,424,564.00	\$378,309.54	\$378,309.54	\$1,046,254.46
SERVICIOS FINANCIEROS, BANCARIOS Y COMERCIALES	\$44,900.00	\$0.00	\$44,900.00	\$15,632.08	\$15,632.08	\$29,267.92
SERVICIOS DE INSTALACIÓN, REPARACIÓN, MANTENIMIENTO	\$588,000.00	\$0.00	\$588,000.00	\$126,758.55	\$126,758.55	\$461,241.45
SERVICIOS DE TRASLADOS Y VIÁTICOS	\$452,700.00	\$0.00	\$452,700.00	\$40,173.20	\$40,173.20	\$412,526.80
SERVICIOS OFICIALES	\$154,200.00	\$0.00	\$154,200.00	\$150.00	\$150.00	\$154,050.00
OTROS SERVICIOS GENERALES	\$70,000.00	\$0.00	\$70,000.00	\$0.00	\$0.00	\$70,000.00
<b>TRANSFERENCIAS, ASIGNACIONES, SUBSIDIOS Y OTROS</b>	<b>\$6,448,349.00</b>	<b>\$0.00</b>	<b>\$6,448,349.00</b>	<b>\$1,852,465.00</b>	<b>\$1,852,465.00</b>	<b>\$4,595,884.00</b>
AYUDAS SOCIALES	\$6,448,349.00	\$0.00	\$6,448,349.00	\$1,852,465.00	\$1,852,465.00	\$4,595,884.00

FRANCISCO MARTIN ACEVEDO BURGOIN  
DIR. DE ADMINISTRACION Y FINANZAS

MAURICIO CITAL MORA  
DIR. PLANEAC. Y SEG. OPERATIVO

JUAN JESUS RAMA TOR BELTRAN  
RESP. PPTO. RAMO 33 (FAETA)

PEDRO RICARDO LOMAS CARDENAS  
DIRECTOR GENERAL

DAVID RICARDO LOMAS CARDENAS  
JEFE DE LA OFICINA DE RECURSOS FINANCIEROS

LIC. LUZ ARIADNA BONILLA SANDEZ  
RESP. PPTO RAMO XI Y PPTO. ESTATAL




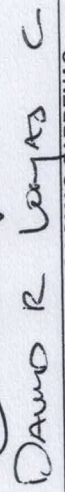
**INSTITUTO ESTATAL DE EDUCACIÓN PARA ADULTOS**  
**BAJA CALIFORNIA SUR**  
**Estado Analítico del Ejercicio Presupuesto de Egresos**  
**Clasificación por Objeto del Gasto (Capítulo y Concepto)**


Fecha y hora de Impresión | 23/jul./2020 | 10:31 a. m.


Usr: Francisco  
 Rep: rptEstadoPresupuestoEgresos\_CP\_CTO


Concepto	Egresos					Subejercicio 6 = ( 3 - 4 )
	Aprobado	Ampliaciones / (Reducciones)	Modificado 3=(1+2)	Devengado	Pagado	
	1	2		4	5	
<b>Total del Gasto</b>	\$44,884,288.00	\$0.00	\$44,884,288.00	\$12,399,124.50	\$12,399,124.50	\$32,485,163.50


  
 PEDRO GASCA ROSANO  
 DIRECTOR GENERAL

  
 DAVID RICARDO LOMAS CARDENAS  
 JEFE DE LA OFICINA DE RECURSOS FINANCIEROS

  
 LIC. LUZ ARIADNA BONILLA SANDEZ  
 RESP. PPTO RAMO XI Y PPTO. ESTATAL

  
 FRANCISCO MARTIN ACEVEDO BURGOIN  
 DIR. DE ADMINISTRACION Y FINANZAS

  
 MAURICIO CITAL MORA  
 DIR. PLANEAC. Y SEG. OPERATIVO

  
 JUAN JESUS AMADOR BELTRAN  
 RESP. PPTO RAMO 33 (FAETA)





**INSTITUTO ESTATAL DE EDUCACIÓN PARA ADULTOS**  
**BAJA CALIFORNIA SUR**  
**Estado Analítico del Ejercicio Presupuesto de Egresos**  
**Clasificación Funcional (Finalidad y Función)**

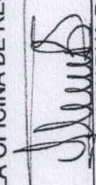
Usr: Francisco  
 Rep: rptEstadoPresupuestoEgresos\_FN3


Fecha y hora de Impresión | 23/jul./2020 10:31 a. m.


Concepto	Egresos					
	Aprobado 1	Ampliaciones / (Reducciones) 2	Modificado 3=(1+2)	Devengado 4	Pagado 5	Subejercicio 6 = ( 3 - 4 )
<b>DESARROLLO SOCIAL</b>	\$44,884,288.00	\$0.00	\$44,884,288.00	\$12,399,124.50	\$12,399,124.50	\$32,485,163.50
<b>EDUCACIÓN</b>	\$44,884,288.00	\$0.00	\$44,884,288.00	\$12,399,124.50	\$12,399,124.50	\$32,485,163.50
<b>Gasto</b>	\$44,884,288.00	\$0.00	\$44,884,288.00	\$12,399,124.50	\$12,399,124.50	\$32,485,163.50


  
 PEDRO GRACIANO OSUNA LOPEZ  
 DIRECTOR GENERAL

  
 DAVID RICARDO LOMAS CARDENAS  
 JEFE DE LA OFICINA DE RECURSOS FINANCIEROS

  
 LIC. LUZ ARIADNA BONILLA SANDEZ  
 RESP. PPTO RAMO XI Y PPTO. ESTATAL

  
 FRANCISCO MARTIN ACEVEDO BURGOIN  
 DIR. DE ADMINISTRACION Y FINANZAS

  
 LIC. MAURICIO CITAL MORA  
 DIR. PLANEAC. Y SEG. OPERATIVO

  
 JUAN JESUS RAMIREZ BELTRAN  
 RESP. PPTO. RAMO 33 (FAETA)



**INSTITUTO ESTATAL DE EDUCACIÓN PARA ADULTOS  
BAJA CALIFORNIA SUR  
Endeudamiento Neto**

Del 01/abr./2020 Al 30/abr./2020

Usr: Francisco  
Rep: rptEndeudamientoNeto

Fecha y hora de Impresión | 23/jul./2020  
10:32 a. m.

Identificación de Crédito o Instrumento	Contratación/Colocación	Amortización	Endeudamiento Neto
	A	B	C=A-B
<b>Créditos Bancarios</b>			
Total Créditos Bancarios	\$0.00	\$0.00	\$0.00
<b>Otros Instrumentos de Deuda</b>			
Total Otros Instrumentos de Deuda	\$0.00	\$0.00	\$0.00
<b>Total</b>	<b>\$0.00</b>	<b>\$0.00</b>	<b>\$0.00</b>

PEDRO FRANCISCO OSUNA LOPEZ  
DIRECTOR GENERAL

DAVID RICARDO LOMAS CARDENAS  
JEFE DE LA OFICINA DE RECURSOS FINANCIEROS

LIC. LUZ ARIADNA BONILLA SANDEZ  
RESP.PPTO RAMO XI Y PPTO. ESTATAL

FRANCISCO MARTIN ACEVEDO BURGOIN  
DIR. DE ADMINISTRACION Y FINANZAS

LIC. MAURICIO CITAL MORA  
DIR.PLANEAC.Y SEG.OPERATIVO

JUAN JESUS AMADOR BELTRAN  
RESP. PPTO. RAMO 33 (FAETA)




**INSTITUTO ESTATAL DE EDUCACIÓN PARA ADULTOS**  
**BAJA CALIFORNIA SUR**  
**Intereses de la Deuda**  
**Del 01/abr./2020 Al 30/abr./2020**


Utr: Francisco  
 Rep: rptInteresesde laDeuda


Fecha y hora de Impresión | 23/jul./2020  
 10:33 a. m.

Identificación de Crédito o Instrumento	Devengado	Pagado
<b>Créditos Bancarios</b>		
Total de Intereses de Créditos Bancarios	\$0.00	\$0.00
<b>Otros Instrumentos de Deuda</b>		
Total de Intereses de Otros Instrumentos de Deuda	\$0.00	\$0.00

  
 PEDRO GRANADO OSUNA LOPEZ  
 DIRECTOR GENERAL

  
 DAVID RICARDO LOMAS CARDENAS  
 JEFE DE LA OFICINA DE RECURSOS FINANCIEROS

  
 LIC. LUZ ARIADNA BONILLA SANDEZ  
 RESP.PPTO RAMO XI Y PPTO. ESTATAL

  
 FRANCISCO MARTIN ACEVEDO BURGOIN  
 DIR. DE ADMINISTRACION Y FINANZAS

  
 LIC. MAURICIO CITAL MORA  
 DIR. PLANEAC. Y SEG. OPERATIVO

  
 JUAN JESUS AMADOR BELTRAN  
 RESP. PPTO. RAMO 33 (FAETA)



**INSTITUTO ESTATAL DE EDUCACIÓN PARA ADULTOS  
BAJA CALIFORNIA SUR  
Flujo Operacional**

Del 01/ene./2020 al 30/abr./2020

Usr: Francisco  
Rep: rptFlujoOperacional

Fecha y hora de Impresión 23/jul./2020  
11:05 a. m.

DISPONIBILIDAD AL 1 DE ENERO DE 2020			
INGRESOS Y OTROS BENEFICIOS		\$14,683,027.00	
PARTICIPACIONES, APORTACIONES, CONVENIOS, INCENTIVOS DERIVADOS DE LA COLABORACIÓN		\$604.29	
INGRESOS FINANCIEROS			\$14,683,631.29
TOTAL INGRESOS Y OTROS BENEFICIOS			<u>\$14,683,631.29</u>
GASTOS Y OTRAS PERDIDAS		\$8,970,812.95	
SERVICIOS PERSONALES		\$338,251.91	
MATERIALES Y SUMINISTROS		\$1,237,594.64	
SERVICIOS GENERALES		\$1,852,465.00	
AYUDAS SOCIALES			\$12,399,124.50
			<u>\$2,284,506.79</u>
DISPONIBILIDAD AL 30 DE ABRIL DE 2020			
INTEGRACIÓN DE DISPONIBILIDAD AL 30 DE ABRIL DE 2020			
CUENTAS DE BALANCE DEUDORA			
BANCOS/TESORERÍA		\$3,408,619.54	
DEPÓSITOS DE FONDOS DE TERCEROS EN GARANTÍA Y/O ADMINISTRACIÓN		\$18,421.49	
OTROS EFECTIVOS Y EQUIVALENTES		-\$0.86	
CUENTAS POR COBRAR A CORTO PLAZO		\$33,950.40	
DEUDORES DIVERSOS POR COBRAR A CORTO PLAZO		\$63,385.23	
TERRENOS		\$1,013,980.00	
MOBILIARIO Y EQUIPO DE ADMINISTRACIÓN		\$8,082,091.54	
VEHÍCULOS Y EQUIPO DE TRANSPORTE		\$4,183,893.19	
MAQUINARIA, OTROS EQUIPOS Y HERRAMIENTAS		\$894,587.64	
			\$17,698,928.17
CUENTAS DE BALANCE ACREADORAS			
SERVICIOS PERSONALES POR PAGAR A CORTO PLAZO		\$290,444.44	
RETENCIONES Y CONTRIBUCIONES POR PAGAR A CORTO PLAZO		\$461,137.18	
OTROS PASIVOS CIRCULANTES		\$66,196.95	
RESULTADOS DE EJERCICIOS ANTERIORES		\$66,643.22	
			\$884,421.79
			<u>\$16,814,506.38</u>

PEDRO GUADALUPE OSUNA LOPEZ  
DIRECTOR GENERAL

FRANCISCO MARTIN ACEVEDO BURGOIN  
DIR. DE ADMINISTRACION Y FINANZAS

DAVID RICARDO LOMAS CARDENAS  
JEFE DE LA OFICINA DE RECURSOS FINANCIEROS

LIC. MAURICIO CITAL MORA  
DIR. PLANEAC. Y SEG. OPERATIVO

LIC. LUZ ARIADNA BONILLA SANDEZ  
RESP. PPTO RAMO XI Y PPTO. ESTATAL







JUAN JESUS AMADOR BELTRAN  
RESP. PPTO. RAMO 33 (FAETA)



**INSTITUTO ESTATAL DE EDUCACIÓN PARA ADULTOS**  
**BAJA CALIFORNIA SUR**  
**Gasto por Categoría Programática**

Utr: Francisco  
 Rep: rptEstadoPresupuestoEgresos\_PC

Fecha y hora de Impresión | 23/jul./2020 10:34 a. m.

Concepto	Egresos					Subejercicio 6 = ( 3 - 4 )
	Aprobado 1	Ampliaciones / (Reducciones) 2	Modificado 3=(1+2)	Devengado 4	Pagado 5	
<b>Subsidios: Sector Social y Privado o Entidades Fed</b>						
Sujetos a Reglas de Operación	\$44,884,288.00	\$0.00	\$44,884,288.00	\$12,399,124.50	\$12,399,124.50	\$32,485,163.50
Subsidios: Sector Social y Privado o Entidades Federativa	\$44,884,288.00	\$0.00	\$44,884,288.00	\$12,399,124.50	\$12,399,124.50	\$32,485,163.50
<b>Total del Gasto</b>	<b>\$44,884,288.00</b>	<b>\$0.00</b>	<b>\$44,884,288.00</b>	<b>\$12,399,124.50</b>	<b>\$12,399,124.50</b>	<b>\$32,485,163.50</b>
	 PEDRO GRIMALDO OSUNA LOPEZ DIRECTOR GENERAL		 FRANCISCO MARTIN ACEVEDO BURGOIN DIR. DE ADMINISTRACION Y FINANZAS			
	 DAVID RICARDO LOMAS CARDENAS JEFE DE LA OFICINA DE RECURSOS FINANCIEROS		 MAURICIO CITAL MORA DIR.PLANEAC.Y SEG.OPERATIVO			
	 LIC. LUZ ARIADNA BONILLA SANDEZ RESP.PPTO RAMO XI Y PPTO. ESTATAL		 JUAN JESUS AMADOR BELTRAN RESP. PPTO. RAMO 33 (FAETA)			



**INSTITUTO ESTATAL DE EDUCACIÓN PARA ADULTOS**  
**BAJA CALIFORNIA SUR**  
**Indicadores de Postura Fiscal**  
del 01/abr./2020 al 30/abr./2020


Usr: Francisco  
Rep: rptIndicadoresPosturaFiscal

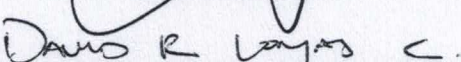
Fecha y hora de Impresión | 23/jul./2020  
10:33 a. m.


Concepto	Estimado	Devengado	Pagado
<b>I. Ingresos Presupuestarios (I=1+2)</b>	<b>\$44,884,288.00</b>	<b>\$14,683,027.00</b>	<b>\$14,683,027.00</b>
1. Ingresos del Gobierno de la Entidad Federativa	\$44,884,288.00	\$14,683,027.00	\$14,683,027.00
2. Ingresos del Sector Paraestatal	\$0.00	\$0.00	\$0.00
<b>II. Egresos Presupuestarios (II=3+4)</b>	<b>\$44,884,288.00</b>	<b>\$3,440,945.64</b>	<b>\$3,440,945.64</b>
3. Egresos del Gobierno de la Entidad Federativa	\$44,884,288.00	\$3,440,945.64	\$3,440,945.64
4. Egresos del Sector Paraestatal	\$0.00	\$0.00	\$0.00
<b>III. Balance Presupuestario (Superávit o Déficit) (III = I - II)</b>	<b>\$0.00</b>	<b>\$11,242,081.36</b>	<b>\$11,242,081.36</b>


Concepto	Estimado	Devengado	Pagado
<b>III. Balance Presupuestario (Superávit o Déficit)</b>	<b>\$0.00</b>	<b>\$11,242,081.36</b>	<b>\$11,242,081.36</b>
<b>IV. Intereses, Comisiones y Gastos de la Deuda</b>	<b>\$0.00</b>	<b>\$0.00</b>	<b>\$0.00</b>
<b>V. Balance Primario ( Superávit o Déficit) (V= III - IV)</b>	<b>\$0.00</b>	<b>\$11,242,081.36</b>	<b>\$11,242,081.36</b>


Concepto	Estimado	Devengado	Pagado
<b>A. Financiamiento</b>	<b>\$0.00</b>	<b>\$0.00</b>	<b>\$0.00</b>
<b>B. Amortización de la deuda</b>	<b>\$0.00</b>	<b>\$0.00</b>	<b>\$0.00</b>
<b>C. Endeudamiento ó desendeudamiento (C = A - B)</b>	<b>\$0.00</b>	<b>\$0.00</b>	<b>\$0.00</b>


  
\_\_\_\_\_  
PEDRO GRABINNO OSUNA LOPEZ  
DIRECTOR GENERAL

  
\_\_\_\_\_  
DAVID RICARDO LOMAS CARDENAS  
JEFE DE LA OFICINA DE RECURSOS FINANCIEROS

  
\_\_\_\_\_  
LIC. LUZ ARIADNA BONILLA SANDEZ  
RESP. PPTO RAMO XI Y PPTO. ESTATAL

  
\_\_\_\_\_  
FRANCISCO MARTIN ACEVEDO BURGOIN  
DIR. DE ADMINISTRACION Y FINANZAS

  
\_\_\_\_\_  
LIC. MAURICIO CITAL MORA  
DIR. PLANEAC. Y SEG. OPERATIVO

  
\_\_\_\_\_  
JUAN JESUS AMADOR BELTRAN  
RESP. PPTO. RAMO 33 (FAETA)




INSTITUTO ESTATAL DE EDUCACIÓN PARA ADULTOS  
BAJA CALIFORNIA SUR

Proporción Gasto Programable

Al 30/abr./2020


Usu: Francisco  
Rep: rptIndicadoresFinancieros

Fecha y hora de Impresión | 23/jul./2020  
10:35 a. m.



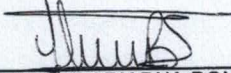
---

PEDRO GRATIANO OSUNA LOPEZ  
DIRECTOR GENERAL




---

DAVID RICARDO LOMAS CARDENAS  
JEFE DE LA OFICINA DE RECURSOS FINANCIEROS




---

LIC. LUZ ARIADNA BONILLA SANDEZ  
RESP. PPTO RAMO XI Y PPTO. ESTATAL




---

FRANCISCO MARTIN ACEVEDO BURGOIN  
DIR. DE ADMINISTRACION Y FINANZAS



---

LIC. MAURICIO CITAL MORA  
DIR. PLANEAC. Y SEG. OPERATIVO



---

JUAN JESUS AMADOR BELTRAN  
RESP. PPTO. RAMO 33 (FAETA)



INSTITUTO ESTATAL DE EDUCACIÓN PARA ADULTOS  
BAJA CALIFORNIA SUR  
Proporción Gasto Programable  
Al 30/abr./2020

Usr: Francisco  
Rep: rptIndicadoresFinancieros

Fecha y hora de Impresión | 23/jul./2020  
10:35 a. m.

PRESUPUESTO  
INDICADORES DE GASTO

Nombre del Indicador:

Proporción Gasto Programable

Objetivo del Indicador:

Determinar la participación del gasto programable con respecto al total de egresos

Variables que intervienen:

TGP=Total de Gasto Programable TE=Total de Egreso

Unidad de Medida:

Porcentaje

Base de Comparación

Presupuesto de Egresos de ejercicios anteriores


Formula:

$$\frac{TGP}{TE} \times 100$$

Medios de Verificación:

Presupuesto de Egresos o Cuenta Pública

	Miles de pesos	Indicador
TGP	\$12,399,125.00	27.62 %
TE	\$44,884,288.00	






INSTITUTO ESTATAL DE EDUCACIÓN PARA ADULTOS  
BAJA CALIFORNIA SUR

Proporción Gasto de Operación (corriente)

Al 30/abr./2020

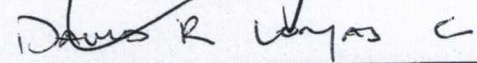
Usu: Francisco  
Rep: rptIndicadoresFinancieros

Fecha y hora de Impresión | 23/jul./2020  
10:35 a. m.




---

PEDRO GRAJANO OSUNA LOPEZ  
DIRECTOR GENERAL



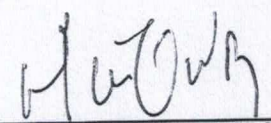
---

DAVID RICARDO LOMAS CARDENAS  
JEFE DE LA OFICINA DE RECURSOS FINANCIEROS




---

LIC. LUZ ARIADNA BONILLA SANDEZ  
RESP. PPTO RAMO XI Y PPTO. ESTATAL



---

FRANCISCO MARTIN ACEVEDO BURGOIN  
DIR. DE ADMINISTRACION Y FINANZAS



---

LIC. MAURICIO CITAL MORA  
DIR. PLANEAC. Y SEG. OPERATIVO

---

JUAN JESUS AMADOR BELTRAN  
RESP. PPTO. RAMO 33 (FAETA)



# INSTITUTO ESTATAL DE EDUCACIÓN PARA ADULTOS BAJA CALIFORNIA SUR

## Proporción Gasto de Operación (corriente)

Al 30/abr./2020

Usu: Francisco

Rep: rptIndicadoresFinancieros

Fecha y hora de Impresión | 23/jul./2020  
10:35 a. m.

### PRESUPUESTO INDICADORES DE GASTO

Nombre del Indicador:

Proporción Gasto de Operación (corriente)

Objetivo del Indicador:

Determinar la participación del gasto de operacion con respecto al total de egresos

Variables que intervienen:

TGO= Total de Gasto de Operación(corriente) TE= Total de Egresos

Unidad de Medida:

Porcentaje

Base de Comparación

Presupuesto de Egresos de ejercicios anteriores


Formula:

$$\frac{\text{TGO}}{\text{TE}} \times 100$$

Medios de Verificación:

Presupuesto de Egresos o Cuenta Pública

	Miles de pesos	Indicador
TGO	\$12,399,125.00	27.62 %
TE	\$44,884,288.00	



■ 27.62%  
■ 72.38%




INSTITUTO ESTATAL DE EDUCACIÓN PARA ADULTOS  
BAJA CALIFORNIA SUR

Servicios Personales en el Gasto de Operación

Al 30/abr./2020

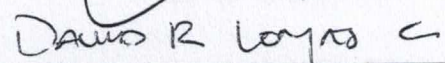
Usr: Francisco  
Rep: rptIndicadoresFinancieros

Fecha y hora de Impresión | 23/jul./2020  
10:35 a. m.




---

PEDRO GRAJANO OSUNA LOPEZ  
DIRECTOR GENERAL



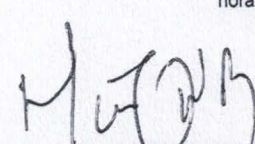
---

DAVID RICARDO LOMAS CARDENAS  
JEFE DE LA OFICINA DE RECURSOS FINANCIEROS




---

LIC. LUZ ARIADNA BONILLA SANDEZ  
RESP. PPTO RAMO XI Y PPTO. ESTATAL



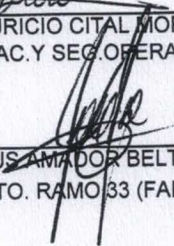
---

FRANCISCO MARTIN ACEVEDO BURGOIN  
DIR. DE ADMINISTRACION Y FINANZAS



---

LIC. MAURICIO CITAL MORA  
DIR. PLANEAC. Y SEG. OPERATIVO



---

JUAN JESUS AMADOR BELTRAN  
RESP. PPTO. RAMO 33 (FAETA)



**INSTITUTO ESTATAL DE EDUCACIÓN PARA ADULTOS  
BAJA CALIFORNIA SUR**  
Servicios Personales en el Gasto de Operación  
Al 30/abr./2020

Usu: Francisco  
Rep: rptIndicadoresFinancieros

Fecha y hora de Impresión | 23/jul./2020  
10:35 a. m.

**PRESUPUESTO  
INDICADORES DE GASTO**

Nombre del Indicador:

Servicios Personales en el Gasto de Operación

Objetivo del Indicador:

Determinar la participación de los servicios personales con respecto al total de gastos de operación

Variables que intervienen:

SP= Servicios Personales TGO= Total de Gastos de Operación  
(corriente)

Unidad de Medida:

Porcentaje

Base de Comparación

Presupuesto de Egresos de ejercicios anteriores


Formula:

$$\frac{SP}{TGO} \times 100$$

Medios de Verificación:

Presupuesto de Egresos o Cuenta Pública

	Miles de pesos	Indicador
SP	\$8,970,813.00	72.35 %
TGO	\$12,399,125.00	






INSTITUTO ESTATAL DE EDUCACIÓN PARA ADULTOS  
BAJA CALIFORNIA SUR

Proporción de los Servicios Personales

Al 30/abr./2020


Usr: Francisco  
Rep: rptIndicadoresFinancieros

Fecha y hora de Impresión | 23/jul./2020  
10:35 a. m.



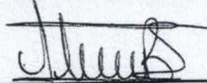
---

PEDRO GRACIANO OSUNA LOPEZ  
DIRECTOR GENERAL




---

DAVID RICARDO LOMAS CARDENAS  
JEFE DE LA OFICINA DE RECURSOS FINANCIEROS



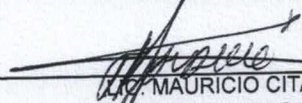
---

LIC. LUZ ARIADNA BONILLA SANDEZ  
RESP. PPTO. RAMO XI Y PPTO. ESTATAL




---

FRANCISCO MARTIN ACEVEDO BURGOIN  
DIR. DE ADMINISTRACION Y FINANZAS



---

MAURICIO CITAL MORA  
DIR. PLANEAC. Y SEG. OPERATIVO



---

JUAN JESUS AMADOR BELTRAN  
RESP. PPTO. RAMO 38 (FAETA)



**INSTITUTO ESTATAL DE EDUCACIÓN PARA ADULTOS  
BAJA CALIFORNIA SUR  
Proporción de los Servicios Personales  
Al 30/abr./2020**

Usr: Francisco  
Rep: rptIndicadoresFinancieros

Fecha y hora de Impresión | 23/jul./2020  
10:35 a. m.

**PRESUPUESTO  
INDICADORES DE GASTO**

Nombre del Indicador:

Proporción de los Servicios Personales

Objetivo del Indicador:

Determinar la participación de los servicios personales con respecto al total de egresos

Variables que intervienen:

SP= Servicios Personales TE= Total de Egresos

Unidad de Medida:

Porcentaje

Base de Comparación

Presupuesto de Egresos de ejercicios anteriores


Formula:

$$\frac{SP}{TE} \times 100$$

Medios de Verificación:

Presupuesto de Egresos o Cuenta Pública

	Miles de pesos	Indicador
SP	\$12,399,125.00	27.62 %
TE	\$44,884,288.00	





# INSTITUTO ESTATAL DE EDUCACIÓN PARA ADULTOS

## BAJA CALIFORNIA SUR

### Reporte Analítico del Pasivo

Del 01/abr./2020 al 30/abr./2020

Usu: Francisco  
Rep: rptEstadoAnaliticoDeActivosYPasivos

Fecha y hora de Impresión | 23/jul./2020 | 10:23 a. m.

Cuenta Contable	Saldo Inicial	Cargos del periodo	Abonos del periodo	Saldo Final	Flujo del Periodo
<b>2000 PASIVO</b>	<b>\$716,095.38</b>	<b>\$4,217,254.34</b>	<b>\$4,910,776.46</b>	<b>\$1,409,617.50</b>	<b>\$693,522.12</b>
2100 PASIVO CIRCULANTE	\$716,095.38	\$4,217,254.34	\$4,910,776.46	\$1,409,617.50	\$693,522.12
2110 CUENTAS POR PAGAR A CORTO PLAZO	\$608,167.71	\$4,217,254.34	\$4,360,668.25	\$751,581.62	\$143,413.91
2111 SERVICIOS PERSONALES POR PAGAR A CORTO PLAZO	\$133,737.65	\$2,588,162.48	\$2,744,869.27	\$290,444.44	\$156,706.79
2112 PROVEEDORES POR PAGAR A CORTO PLAZO	\$0.00	\$298,093.86	\$298,093.86	\$0.00	\$0.00
2115 TRANSFERENCIAS OTORGADAS POR PAGAR A CORTO PLAZO	\$0.00	\$1,089,990.00	\$1,089,990.00	\$0.00	\$0.00
2117 RETENCIONES Y CONTRIBUCIONES POR PAGAR A CORTO PLAZO	\$474,430.06	\$241,008.00	\$227,715.12	\$461,137.18	-\$13,292.88
2170 PROVISIONES A CORTO PLAZO	\$41,730.72	\$0.00	\$550,108.21	\$591,838.93	\$550,108.21
2190 OTROS PASIVOS A CORTO PLAZO	\$66,196.95	\$0.00	\$0.00	\$66,196.95	\$0.00
2199 OTROS PASIVOS CIRCULANTES	\$66,196.95	\$0.00	\$0.00	\$66,196.95	\$0.00

"Bajo protesta de decir verdad declaramos que los Estados Financieros y sus notas, son razonablemente correctos y son responsabilidad del emisor".

PEDRO GARCÍA SUNA LOPEZ  
DIRECTOR GENERAL

DAVID RICARDO LOMAS CARDENAS

JEFE DE LA OFICINA DE RECURSOS FINANCIEROS

FRANCISCO MARTIN ACEVEDO BURGAIN

DIR. DE ADMINISTRACION Y FINANZAS



**INSTITUTO ESTATAL DE EDUCACIÓN PARA ADULTOS  
BAJA CALIFORNIA SUR  
Estados de Resultados  
Del 01/abr./2020 al 30/abr./2020**

Usr: Francisco  
Rep: rptEstadoResultado

Fecha y hora de Impresión 23/jul./2020 10:24 a. m.

	PERIODO 1/abr. al 30/abr./2020	%	ACUMULADO 01/ene al 30/abr./2020	%
<b>INGRESOS Y OTROS BENEFICIOS</b>				
INGRESOS DE GESTIÓN	\$0.00	0.00 %	\$0.00	0.00 %
PARTICIPACIONES, APORTACIONES, CONVENIOS, INCENTIVOS DERIV	\$3,813,317.00	99.98 %	\$14,683,027.00	99.99 %
PARTICIPACIONES, APORTACIONES, CONVENIOS, INCENTIVOS DERIVADOS DE APORTACIONES	\$3,813,317.00	99.98 %	\$14,683,027.00	99.99 %
CONVENIOS	\$2,874,917.00	75.38 %	\$13,244,627.00	90.19 %
OTROS INGRESOS Y BENEFICIOS	\$938,400.00	24.60 %	\$1,438,400.00	9.79 %
INGRESOS FINANCIEROS	\$530.70	0.01 %	\$604.29	0.00 %
INTERESES GANADOS DE TÍTULOS, VALORES Y DEMÁS INSTRUMENTOS FIN.	\$530.70	0.01 %	\$604.29	0.00 %
<b>Total de Ingresos</b>	<b>\$3,813,847.70</b>	<b>100.00 %</b>	<b>\$14,683,631.29</b>	<b>100.00 %</b>
<b>GASTOS Y OTRAS PÉRDIDAS</b>				
GASTOS DE FUNCIONAMIENTO	\$2,350,955.64	61.64 %	\$10,546,659.50	71.82 %
SERVICIOS PERSONALES	\$2,052,861.78	53.82 %	\$8,970,812.95	61.09 %
MATERIALES Y SUMINISTROS	\$41,578.95	1.09 %	\$338,251.91	2.30 %
SERVICIOS GENERALES	\$256,514.91	6.72 %	\$1,237,594.64	8.42 %
TRANSFERENCIAS, ASIGNACIONES, SUBSIDIOS Y OTRAS AYUDAS	\$1,089,990.00	28.57 %	\$1,852,465.00	12.61 %
AYUDAS SOCIALES	\$1,089,990.00	28.57 %	\$1,852,465.00	12.61 %
PARTICIPACIONES Y APORTACIONES	\$0.00	0.00 %	\$0.00	0.00 %
INTERESES, COMISIONES Y OTROS GASTOS DE LA DEUDA PÚBLICA	\$0.00	0.00 %	\$0.00	0.00 %
OTROS GASTOS Y PÉRDIDAS EXTRAORDINARIAS	\$0.00	0.00 %	\$0.00	0.00 %
INVERSIÓN PÚBLICA	\$0.00	0.00 %	\$0.00	0.00 %
<b>Total de Gastos y otras Perdidas</b>	<b>\$3,440,945.64</b>	<b>90.22 %</b>	<b>\$12,399,124.50</b>	<b>84.44 %</b>
<b>Ahorro / Desahorro Neto del Ejercicio</b>	<b>\$372,902.06</b>	<b>9.77 %</b>	<b>\$2,284,506.79</b>	<b>15.55 %</b>

PEDRO GUERRERO OSUNA LOPEZ  
DIRECTOR GENERAL

DAVID R LOMAS C  
DAVID RICARDO LOMAS CARDENAS

JEFE DE LA OFICINA DE RECURSOS FINANCIEROS

FRANCISCO MARTIN ACEVEDO BURGOIN  
DIR. DE ADMINISTRACION Y FINANZAS



**INSTITUTO ESTATAL DE EDUCACIÓN PARA ADULTOS**  
**BAJA CALIFORNIA SUR**  
**Estado de Origen y Aplicacion de Recursos**  
**Del 01/abr./2020 al 30/abr./2020**

Usu: Francisco  
Rep: rptEstadoOrigenAplicacion

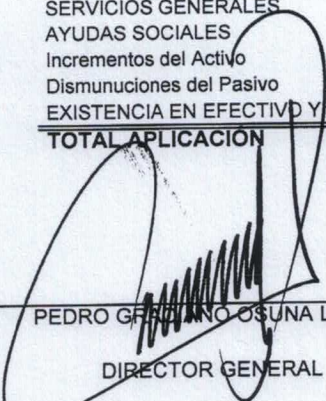
Fecha y hora de Impresión 23/jul./2020 10:24 a. m.


**ORIGEN DE LOS RECURSOS**

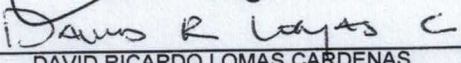
EXISTENCIA EN EFECTIVO Y EQUIVALENTES AL	\$2,365,512.49
PARTICIPACIONES, APORTACIONES, CONVENIOS, INCENTI	\$3,813,317.00
INGRESOS FINANCIEROS	\$530.70
Disminuciones del Activo	\$4,731,302.89
Incrementos del Pasivo	\$4,910,776.46
<b>TOTAL ORIGEN</b>	<b>\$15,821,439.54</b>

**APLICACIÓN DE LOS RECURSOS**

SERVICIOS PERSONALES	\$2,052,861.78
MATERIALES Y SUMINISTROS	\$41,578.95
SERVICIOS GENERALES	\$256,514.91
AYUDAS SOCIALES	\$1,089,990.00
Incrementos del Activo	\$4,736,199.39
Disminuciones del Pasivo	\$4,217,254.34
EXISTENCIA EN EFECTIVO Y EQUIVALENTES AL	\$3,427,040.17
<b>TOTAL APLICACIÓN</b>	<b>\$15,821,439.54</b>

  
\_\_\_\_\_  
PEDRO GERARDO OSUNA LOPEZ  
DIRECTOR GENERAL

  
\_\_\_\_\_  
FRANCISCO MARTIN ACEVEDO BURGOIN  
DIR. DE ADMINISTRACION Y FINANZAS

  
\_\_\_\_\_  
DAVID RICARDO LOMAS CARDENAS

JEFE DE LA OFICINA DE RECURSOS FINANCIEROS



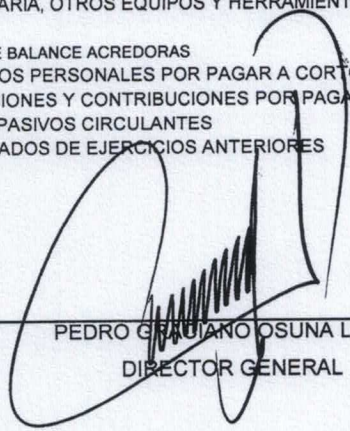
**INSTITUTO ESTATAL DE EDUCACIÓN PARA ADULTOS  
BAJA CALIFORNIA SUR  
Flujo Operacional**

**Del 01/abr./2020 al 30/abr./2020**


Usr: Francisco  
Rep: rptFlujoOperacional

Fecha y hora de Impresión | 23/jul./2020  
10:25 a. m.


DISPONIBILIDAD AL 1 DE ABRIL DE 2020		\$1,911,604.73
INGRESOS Y OTROS BENEFICIOS		
PARTICIPACIONES, APORTACIONES, CONVENIOS, INCENTIVOS DERIVADOS DE LA COLABORACIÓN	\$3,813,317.00	
INGRESOS FINANCIEROS	\$530.70	
TOTAL INGRESOS Y OTROS BENEFICIOS		<u>\$3,813,847.70</u>
		<u>\$5,725,452.43</u>
GASTOS Y OTRAS PERDIDAS		
SERVICIOS PERSONALES	\$2,052,861.78	
MATERIALES Y SUMINISTROS	\$41,578.95	
SERVICIOS GENERALES	\$256,514.91	
AYUDAS SOCIALES	\$1,089,990.00	
		<u>\$3,440,945.64</u>
DISPONIBILIDAD AL 30 DE ABRIL DE 2020		<u><u>\$2,284,506.79</u></u>
INTEGRACIÓN DE DISPONIBILIDAD AL 30 DE ABRIL DE 2020		
CUENTAS DE BALANCE DEUDORA		
BANCOS/TESORERÍA	\$3,408,619.54	
DEPÓSITOS DE FONDOS DE TERCEROS EN GARANTÍA Y/O ADMINISTRACIÓN	\$18,421.49	
OTROS EFECTIVOS Y EQUIVALENTES	-\$0.86	
CUENTAS POR COBRAR A CORTO PLAZO	\$33,950.40	
DEUDORES DIVERSOS POR COBRAR A CORTO PLAZO	\$63,385.23	
TERRENOS	\$1,013,980.00	
MOBILIARIO Y EQUIPO DE ADMINISTRACIÓN	\$8,082,091.54	
VEHÍCULOS Y EQUIPO DE TRANSPORTE	\$4,183,893.19	
MAQUINARIA, OTROS EQUIPOS Y HERRAMIENTAS	\$894,587.64	
		\$17,698,928.17
CUENTAS DE BALANCE ACREADORAS		
SERVICIOS PERSONALES POR PAGAR A CORTO PLAZO	\$290,444.44	
RETENCIONES Y CONTRIBUCIONES POR PAGAR A CORTO PLAZO	\$461,137.18	
OTROS PASIVOS CIRCULANTES	\$66,196.95	
RESULTADOS DE EJERCICIOS ANTERIORES	\$66,643.22	
		<u>\$884,421.79</u>
		<u><u>\$16,814,506.38</u></u>



PEDRO GRAJANO OSUNA LOPEZ  
DIRECTOR GENERAL



FRANCISCO MARTIN ACEVEDO BURGOIN  
DIR. DE ADMINISTRACION Y FINANZAS



DAVID RICARDO LOMAS CARDENAS

JEFE DE LA OFICINA DE RECURSOS FINANCIEROS



Usu: Francisco  
Rep: rptConciliacionPresupuestal

# INSTITUTO ESTATAL DE EDUCACIÓN PARA ADULTOS BAJA CALIFORNIA SUR

Conciliación entre los Ingresos Presupuestarios y Contables  
Correspondiente Del 01/abr./2020 al 30/abr./2020

Fecha y hora de Impresión | 23/jul./2020 | 10:16 a. m.

1. TOTAL DE INGRESOS PRESUPUESTARIOS	\$3,813,317.00
2. MÁS INGRESOS CONTABLES NO PRESUPUESTARIOS	\$0.00
3. MENOS INGRESOS PRESUPUESTARIOS NO CONTABLES	\$0.00
4. TOTAL DE INGRESOS CONTABLES	\$3,813,317.00

PEDRO GRACIANO OSUNA LOPEZ  
DIRECTOR GENERAL

*David R. Lomas G*  
DAVID RICARDO LOMAS GARDENAS  
JEFE DE LA OFICINA DE RECURSOS FINANCIEROS

FRANCISCO MARTIN ACEVEDO BURGAIN  
DIR. DE ADMINISTRACION Y FINANZAS



Ustr: Francisco  
Rep: rptConciliacionPresupuestal

# INSTITUTO ESTATAL DE EDUCACIÓN PARA ADULTOS BAJA CALIFORNIA SUR

Conciliación entre los Egresos Presupuestarios y los Gastos Contables  
Correspondiente Del 01/abr./2020 al 30/abr./2020

Fecha y hora de Impresión | 23/jul./2020  
10:16 a. m.

1.- TOTAL DE EGRESOS PRESUPUESTARIOS	\$3,440,945.64
2. MENOS EGRESOS PRESUPUESTARIOS NO CONTABLES	\$0.00
3. MÁS GASTOS CONTABLES NO PRESUPUESTARIOS	\$0.00
4. TOTAL DE GASTOS CONTABLES	\$3,440,945.64

*[Handwritten signature]*

FRANCISCO MARTÍN ACEVEDO BURGOIN  
DIR. DE ADMINISTRACION Y FINANZAS

PEDRO GRACIANO OSUNA LOPEZ  
DIRECTOR GENERAL

*[Handwritten signature]*  
DAVID RICARDO LOMAS GARDENAS

JEFE DE LA OFICINA DE RECURSOS FINANCIEROS



Ucr: Francisco  
Rep: rptEstadoPresupuestoEgresos\_FF\_PV\_UA

**INSTITUTO ESTATAL DE EDUCACIÓN PARA ADULTOS**  
**BAJA CALIFORNIA SUR**  
Estado del Ejercicio del Presupuesto por Fuente de Financiamiento - Proyecto/Proceso - Unidad Administrativa Al 30/abr./2020

Fecha y hora de Impresión | 23/jul/2020 10:58 a. m.

Fuente Financiamiento	Proyecto/ Proceso	Unidad Administrativa	Objeto del Gasto	Aprobado	Ampliaciones / (reducciones)	Presupuesto Vigente	Comprometido	Presupuesto Disponible para Comprometer	Devengado	Comprometido No Devengado	Presupuesto Sin Devenagar	Ejercido	Pagado	Cuentas por Pagar Deuda
5R11	01AD		01	RAMO ADMINISTRATIVO 11										
			01AD	ATENCIÓN A LA DEMANDA										
			01	DIRECCIÓN GENERAL										
			4000	TRANSFERENCIAS, ASIGNAC	\$0.00	\$2,363,293.00	\$826,950.00	\$1,536,343.00	\$826,950.00	\$0.00	\$1,536,343.00	\$826,950.00	\$826,950.00	\$0.00
			4400	AYUDAS SOCIALES	\$0.00	\$2,363,293.00	\$826,950.00	\$1,536,343.00	\$826,950.00	\$0.00	\$1,536,343.00	\$826,950.00	\$826,950.00	\$0.00
			4410	Ayudas sociales a personas	\$0.00	\$2,363,293.00	\$826,950.00	\$1,536,343.00	\$826,950.00	\$0.00	\$1,536,343.00	\$826,950.00	\$826,950.00	\$0.00
			4411	Ayudas sociales a personas	\$0.00	\$2,363,293.00	\$826,950.00	\$1,536,343.00	\$826,950.00	\$0.00	\$1,536,343.00	\$826,950.00	\$826,950.00	\$0.00
			5R11	01AD 01	\$0.00	\$2,363,293.00	\$826,950.00	\$1,536,343.00	\$826,950.00	\$0.00	\$1,536,343.00	\$826,950.00	\$826,950.00	\$0.00
				DIRECCIÓN GENERAL	\$0.00	\$2,363,293.00	\$826,950.00	\$1,536,343.00	\$826,950.00	\$0.00	\$1,536,343.00	\$826,950.00	\$826,950.00	\$0.00
				ATENCIÓN A LA DEMANDA	\$0.00	\$2,363,293.00	\$826,950.00	\$1,536,343.00	\$826,950.00	\$0.00	\$1,536,343.00	\$826,950.00	\$826,950.00	\$0.00
			02FS	FORMACIÓN										
			01	DIRECCIÓN GENERAL										
			4000	TRANSFERENCIAS, ASIGNAC	\$0.00	\$792,070.00	\$85,000.00	\$707,070.00	\$85,000.00	\$0.00	\$707,070.00	\$85,000.00	\$85,000.00	\$0.00
			4400	AYUDAS SOCIALES	\$0.00	\$792,070.00	\$85,000.00	\$707,070.00	\$85,000.00	\$0.00	\$707,070.00	\$85,000.00	\$85,000.00	\$0.00
			4410	Ayudas sociales a personas	\$0.00	\$792,070.00	\$85,000.00	\$707,070.00	\$85,000.00	\$0.00	\$707,070.00	\$85,000.00	\$85,000.00	\$0.00
			4411	Ayudas sociales a personas	\$0.00	\$792,070.00	\$85,000.00	\$707,070.00	\$85,000.00	\$0.00	\$707,070.00	\$85,000.00	\$85,000.00	\$0.00
			5R11	02FS 01	\$0.00	\$792,070.00	\$85,000.00	\$707,070.00	\$85,000.00	\$0.00	\$707,070.00	\$85,000.00	\$85,000.00	\$0.00
				DIRECCIÓN GENERAL	\$0.00	\$792,070.00	\$85,000.00	\$707,070.00	\$85,000.00	\$0.00	\$707,070.00	\$85,000.00	\$85,000.00	\$0.00



Ucr: Francisco  
Rep: rptEstadoPresupuestoEgresos\_FF\_PY\_UA

**INSTITUTO ESTATAL DE EDUCACIÓN PARA ADULTOS**  
**BAJA CALIFORNIA SUR**  
Estado del Ejercicio del Presupuesto por Fuente de Financiamiento - Proyecto/Proceso - Unidad Administrativa Al 30/abr./2020

Fecha y hora de Impresión | 23/jul./2020 10:58 a. m.

Objeto del Gasto	Proyecto/ Proceso	Unidad Administrativa	Aprobado	Ampliaciones / (Reducciones)	Presupuesto Vigente	Comprometido	Presupuesto Disponible para Comprometer	Devengado	Comprometido No Devengado	Presupuesto Sin Devengar	Ejercido	Pagado	Cuentas por Pagar Deuda
<b>FORMACIÓN</b>			\$792,070.00	\$0.00	\$792,070.00	\$85,000.00	\$707,070.00	\$85,000.00	\$0.00	\$707,070.00	\$85,000.00	\$85,000.00	\$0.00
<b>03AC</b>		<b>ACREDITACIÓN</b>											
<b>01</b>		<b>DIRECCIÓN GENERAL</b>											
4000		TRANSFERENCIAS, ASIGNAC	\$708,130.00	\$0.00	\$708,130.00	\$45,600.00	\$662,530.00	\$45,600.00	\$0.00	\$662,530.00	\$45,600.00	\$45,600.00	\$0.00
4400		AYUDAS SOCIALES	\$708,130.00	\$0.00	\$708,130.00	\$45,600.00	\$662,530.00	\$45,600.00	\$0.00	\$662,530.00	\$45,600.00	\$45,600.00	\$0.00
4410		Ayudas sociales a personas	\$708,130.00	\$0.00	\$708,130.00	\$45,600.00	\$662,530.00	\$45,600.00	\$0.00	\$662,530.00	\$45,600.00	\$45,600.00	\$0.00
4411		Ayudas sociales a personas	\$708,130.00	\$0.00	\$708,130.00	\$45,600.00	\$662,530.00	\$45,600.00	\$0.00	\$662,530.00	\$45,600.00	\$45,600.00	\$0.00
SR11 03AC 01		<b>DIRECCIÓN GENERAL</b>	\$708,130.00	\$0.00	\$708,130.00	\$45,600.00	\$662,530.00	\$45,600.00	\$0.00	\$662,530.00	\$45,600.00	\$45,600.00	\$0.00
<b>ACREDITACIÓN</b>			\$708,130.00	\$0.00	\$708,130.00	\$45,600.00	\$662,530.00	\$45,600.00	\$0.00	\$662,530.00	\$45,600.00	\$45,600.00	\$0.00
<b>04PC</b>		<b>PLAZAS COMUNITARIAS</b>											
<b>01</b>		<b>DIRECCIÓN GENERAL</b>											
4000		TRANSFERENCIAS, ASIGNAC	\$114,000.00	\$0.00	\$114,000.00	\$80,000.00	\$34,000.00	\$80,000.00	\$0.00	\$34,000.00	\$80,000.00	\$80,000.00	\$0.00
4400		AYUDAS SOCIALES	\$114,000.00	\$0.00	\$114,000.00	\$80,000.00	\$34,000.00	\$80,000.00	\$0.00	\$34,000.00	\$80,000.00	\$80,000.00	\$0.00
4410		Ayudas sociales a personas	\$114,000.00	\$0.00	\$114,000.00	\$80,000.00	\$34,000.00	\$80,000.00	\$0.00	\$34,000.00	\$80,000.00	\$80,000.00	\$0.00



Ur: Francisco

Rep: rptEstadoPresupuestoEgresos\_FF\_PY\_UA

**INSTITUTO ESTATAL DE EDUCACIÓN PARA ADULTOS**  
**BAJA CALIFORNIA SUR**  
**Estado del Ejercicio del Presupuesto por Fuente de Financiamiento - Proyecto/Proceso - Unidad Administrativa Al 30/abr./2020**

Fecha y hora de Impresión | 23/jul./2020 | 10:58 a. m.

Fuente Financiamiento	Proyecto/ Proceso	Unidad Administrativa	O b j e t o d e l G a s t o	Aprobado	Ampliaciones / (Reducciones)	Presupuesto Vigente	Comprometido	Presupuesto Disponible para Comprometer	Devengado	Comprometido No Devengado	Presupuesto Sin Devengar	Ejercido	Pagado	Cuentas por Pagar Deuda
5R11	04PC	01	4411	Ayudas sociales a personas	\$0.00	\$114,000.00	\$80,000.00	\$34,000.00	\$80,000.00	\$0.00	\$34,000.00	\$80,000.00	\$80,000.00	\$0.00
				<b>DIRECCIÓN GENERAL</b>	\$0.00	\$114,000.00	\$80,000.00	\$34,000.00	\$80,000.00	\$0.00	\$34,000.00	\$80,000.00	\$80,000.00	\$0.00
				<b>PLAZAS COMUNITARIAS</b>	\$0.00	\$114,000.00	\$80,000.00	\$34,000.00	\$80,000.00	\$0.00	\$34,000.00	\$80,000.00	\$80,000.00	\$0.00
				<b>RAMO ADMINISTRATIVO 11</b>	\$0.00	\$3,977,493.00	\$1,037,550.00	\$2,939,943.00	\$1,037,550.00	\$0.00	\$2,939,943.00	\$1,037,550.00	\$1,037,550.00	\$0.00
<b>5R33</b>	<b>RAMO GENERAL 33</b>													
<b>06AR</b>	<b>ADMINISTRACION REGIONAL</b>													
<b>01</b>	<b>DIRECCIÓN GENERAL</b>													
<b>1000</b>	<b>SERVICIOS PERSONALES</b>			\$26,734,030.00	\$0.00	\$26,734,030.00	\$7,631,296.11	\$19,102,733.89	\$7,631,296.11	\$0.00	\$19,102,733.89	\$7,631,296.11	\$7,631,296.11	\$0.00
<b>1100</b>	<b>REMUNERACIONES AL PERSONAL</b>			\$8,592,880.00	\$0.00	\$8,592,880.00	\$2,844,909.74	\$5,747,970.26	\$2,844,909.74	\$0.00	\$5,747,970.26	\$2,844,909.74	\$2,844,909.74	\$0.00
<b>1130</b>	Sueldos base al personal permante			\$8,592,880.00	\$0.00	\$8,592,880.00	\$2,844,909.74	\$5,747,970.26	\$2,844,909.74	\$0.00	\$5,747,970.26	\$2,844,909.74	\$2,844,909.74	\$0.00
<b>1131</b>	Sueldos base al personal permante			\$8,592,880.00	\$0.00	\$8,592,880.00	\$2,844,909.74	\$5,747,970.26	\$2,844,909.74	\$0.00	\$5,747,970.26	\$2,844,909.74	\$2,844,909.74	\$0.00
<b>1300</b>	<b>REMUNERACIONES ADICIONALES</b>			\$2,088,833.00	\$0.00	\$2,088,833.00	\$804,593.59	\$1,284,239.41	\$804,593.59	\$0.00	\$1,284,239.41	\$804,593.59	\$804,593.59	\$0.00
<b>1310</b>	Primas por años de servicios efect			\$212,260.00	\$0.00	\$212,260.00	\$70,287.50	\$141,972.50	\$70,287.50	\$0.00	\$141,972.50	\$70,287.50	\$70,287.50	\$0.00
<b>1311</b>	Primas por años de servicios efect			\$212,260.00	\$0.00	\$212,260.00	\$70,287.50	\$141,972.50	\$70,287.50	\$0.00	\$141,972.50	\$70,287.50	\$70,287.50	\$0.00
<b>1320</b>	Primas de vacaciones, dominical y			\$1,876,573.00	\$0.00	\$1,876,573.00	\$734,306.09	\$1,142,266.91	\$734,306.09	\$0.00	\$1,142,266.91	\$734,306.09	\$734,306.09	\$0.00
<b>1321</b>	Primas de vacaciones, dominical y			\$1,876,573.00	\$0.00	\$1,876,573.00	\$734,306.09	\$1,142,266.91	\$734,306.09	\$0.00	\$1,142,266.91	\$734,306.09	\$734,306.09	\$0.00
<b>1400</b>	<b>SEGURIDAD SOCIAL</b>			\$2,390,236.00	\$0.00	\$2,390,236.00	\$798,917.96	\$1,591,318.04	\$798,917.96	\$0.00	\$1,591,318.04	\$798,917.96	\$798,917.96	\$0.00
<b>1410</b>	Aportaciones de seguridad social			\$1,357,468.00	\$0.00	\$1,357,468.00	\$449,372.80	\$908,095.20	\$449,372.80	\$0.00	\$908,095.20	\$449,372.80	\$449,372.80	\$0.00
<b>1411</b>	Aportaciones de seguridad social			\$1,029,590.00	\$0.00	\$1,029,590.00	\$340,830.36	\$688,759.64	\$340,830.36	\$0.00	\$688,759.64	\$340,830.36	\$340,830.36	\$0.00



Ucr: Francisco  
Rep: rptEstadoPresupuestoEgresos\_FF\_PY\_UA

**INSTITUTO ESTATAL DE EDUCACIÓN PARA ADULTOS**  
**BAJA CALIFORNIA SUR**  
**Estado del Ejercicio del Presupuesto por Fuente de Financiamiento - Proyecto/Proceso - Unidad Administrativa Al 30/abr./2020**

Fecha y hora de Impresión: 23/Jul/2020 10:56 a. m.

Fuente Financiamiento	Proyecto/ Proceso	Unidad Administrativa	Objeto del Gasto	Aprobado	Ampliaciones / (Reducciones)	Presupuesto Vigente	Comprometido	Presupuesto Disponible para Comprometer	Devengado	Comprometido No Devengado	Presupuesto Sin Devengar	Ejercido	Pagado	Cuentas por Pagar Deuda
5R33	06AR	01	1415	Aportaciones al seguro de cesantía	\$327,878.00	\$0.00	\$327,878.00	\$219,335.56	\$108,542.44	\$0.00	\$219,335.56	\$108,542.44	\$108,542.44	\$0.00
5R33	06AR	01	1420	Aportaciones a fondos de vivienda	\$516,448.00	\$0.00	\$516,448.00	\$345,515.13	\$170,932.87	\$0.00	\$345,515.13	\$170,932.87	\$170,932.87	\$0.00
5R33	06AR	01	1421	Aportaciones a fondos de vivienda	\$516,448.00	\$0.00	\$516,448.00	\$345,515.13	\$170,932.87	\$0.00	\$345,515.13	\$170,932.87	\$170,932.87	\$0.00
5R33	06AR	01	1430	Aportaciones al sistema para el rol	\$265,956.00	\$0.00	\$265,956.00	\$177,732.79	\$88,223.21	\$0.00	\$177,732.79	\$88,223.21	\$88,223.21	\$0.00
5R33	06AR	01	1431	Aportaciones al sistema para el rol	\$206,544.00	\$0.00	\$206,544.00	\$138,170.81	\$68,373.19	\$0.00	\$138,170.81	\$68,373.19	\$68,373.19	\$0.00
5R33	06AR	01	1432	Ahorro solidario	\$59,412.00	\$0.00	\$59,412.00	\$39,561.98	\$19,850.02	\$0.00	\$39,561.98	\$19,850.02	\$19,850.02	\$0.00
5R33	06AR	01	1440	Aportaciones para seguros	\$250,364.00	\$0.00	\$250,364.00	\$159,974.92	\$90,389.08	\$0.00	\$159,974.92	\$90,389.08	\$90,389.08	\$0.00
5R33	06AR	01	1441	Aportaciones para seguros	\$209,604.00	\$0.00	\$209,604.00	\$132,739.09	\$76,864.91	\$0.00	\$132,739.09	\$76,864.91	\$76,864.91	\$0.00
5R33	06AR	01	1445	Seguro de retiro (39.45)	\$40,760.00	\$0.00	\$40,760.00	\$27,235.83	\$13,524.17	\$0.00	\$27,235.83	\$13,524.17	\$13,524.17	\$0.00
5R33	06AR	01	1500	<b>OTRAS PRESTACIONES SOCIALES</b>	<b>\$13,662,081.00</b>	<b>\$0.00</b>	<b>\$13,662,081.00</b>	<b>\$10,479,206.18</b>	<b>\$3,182,874.82</b>	<b>\$0.00</b>	<b>\$10,479,206.18</b>	<b>\$3,182,874.82</b>	<b>\$3,182,874.82</b>	<b>\$0.00</b>
5R33	06AR	01	1540	Prestaciones contractuales	\$12,390,141.00	\$0.00	\$12,390,141.00	\$9,207,266.18	\$3,182,874.82	\$0.00	\$9,207,266.18	\$3,182,874.82	\$3,182,874.82	\$0.00
5R33	06AR	01	1541	Prestaciones contractuales	\$6,964,161.00	\$0.00	\$6,964,161.00	\$5,581,553.86	\$1,382,607.14	\$0.00	\$5,581,553.86	\$1,382,607.14	\$1,382,607.14	\$0.00
5R33	06AR	01	1542	Compensación garantizada	\$3,034,080.00	\$0.00	\$3,034,080.00	\$2,025,249.82	\$1,008,830.18	\$0.00	\$2,025,249.82	\$1,008,830.18	\$1,008,830.18	\$0.00
5R33	06AR	01	1543	Asignaciones adicionales al sueldo	\$2,391,900.00	\$0.00	\$2,391,900.00	\$1,600,462.50	\$791,437.50	\$0.00	\$1,600,462.50	\$791,437.50	\$791,437.50	\$0.00
5R33	06AR	01	1590	Otras prestaciones sociales y ecor	\$1,271,940.00	\$0.00	\$1,271,940.00	\$1,271,940.00	\$0.00	\$0.00	\$1,271,940.00	\$0.00	\$0.00	\$0.00
5R33	06AR	01	1591	Otras prestaciones sociales y ecor	\$1,271,940.00	\$0.00	\$1,271,940.00	\$1,271,940.00	\$0.00	\$0.00	\$1,271,940.00	\$0.00	\$0.00	\$0.00
5R33	06AR	01	2000	<b>MATERIALES Y SUMINISTRO</b>	<b>\$1,624,800.00</b>	<b>\$0.00</b>	<b>\$1,624,800.00</b>	<b>\$1,287,048.09</b>	<b>\$337,751.91</b>	<b>\$0.00</b>	<b>\$1,287,048.09</b>	<b>\$337,751.91</b>	<b>\$337,751.91</b>	<b>\$0.00</b>
5R33	06AR	01	2100	<b>MATERIALES DE ADMINISTRACIÓN</b>	<b>\$287,070.00</b>	<b>\$0.00</b>	<b>\$287,070.00</b>	<b>\$168,593.68</b>	<b>\$38,476.32</b>	<b>\$0.00</b>	<b>\$168,593.68</b>	<b>\$38,476.32</b>	<b>\$38,476.32</b>	<b>\$0.00</b>
5R33	06AR	01	2110	Materiales, útiles y equipos menores	\$117,470.00	\$0.00	\$117,470.00	\$96,812.82	\$20,657.18	\$0.00	\$96,812.82	\$20,657.18	\$20,657.18	\$0.00
5R33	06AR	01	2111	Materiales, útiles y equipos menores	\$117,470.00	\$0.00	\$117,470.00	\$96,812.82	\$20,657.18	\$0.00	\$96,812.82	\$20,657.18	\$20,657.18	\$0.00
5R33	06AR	01	2120	Materiales y útiles de impresión y f	\$45,000.00	\$0.00	\$45,000.00	\$37,723.81	\$7,276.19	\$0.00	\$37,723.81	\$7,276.19	\$7,276.19	\$0.00
5R33	06AR	01	2121	Materiales y útiles de impresión y f	\$45,000.00	\$0.00	\$45,000.00	\$37,723.81	\$7,276.19	\$0.00	\$37,723.81	\$7,276.19	\$7,276.19	\$0.00



Usr: Francisco  
Rep: rptEstadoPresupuestoEgresos\_FF\_PY\_UA

**INSTITUTO ESTATAL DE EDUCACIÓN PARA ADULTOS**  
**BAJA CALIFORNIA SUR**  
**Estado del Ejercicio del Presupuesto por Fuente de Financiamiento - Proyecto/Proceso - Unidad Administrativa Al 30/abr./2020**

Fecha y hora de Impresión | 23/jul./2020  
10:58 a. m.

Fuente Financiamiento	Proyector/Proceso	Unidad Administrativa	Objeto del Gasto	Aprobado	Ampliaciones / (Reducciones)	Presupuesto Vigente	Comprometido	Presupuesto Disponible para Comprometer	Devengado	Comprometido No Devengado	Presupuesto Sin Devenegar	Ejercido	Pagado	Cuentas por Pagar Deuda
			2140	\$7,800.00	\$0.00	\$7,800.00	\$1,966.00	\$5,834.00	\$1,966.00	\$0.00	\$5,834.00	\$1,966.00	\$1,966.00	\$0.00
5R33	06AR	01	2141	\$7,800.00	\$0.00	\$7,800.00	\$1,966.00	\$5,834.00	\$1,966.00	\$0.00	\$5,834.00	\$1,966.00	\$1,966.00	\$0.00
5R33	06AR	01	2160	\$36,800.00	\$0.00	\$36,800.00	\$8,576.95	\$28,223.05	\$8,576.95	\$0.00	\$28,223.05	\$8,576.95	\$8,576.95	\$0.00
5R33	06AR	01	2161	\$36,800.00	\$0.00	\$36,800.00	\$8,576.95	\$28,223.05	\$8,576.95	\$0.00	\$28,223.05	\$8,576.95	\$8,576.95	\$0.00
			<b>2200</b>	<b>\$32,000.00</b>	<b>\$0.00</b>	<b>\$32,000.00</b>	<b>\$5,924.69</b>	<b>\$26,075.31</b>	<b>\$5,924.69</b>	<b>\$0.00</b>	<b>\$26,075.31</b>	<b>\$5,924.69</b>	<b>\$5,924.69</b>	<b>\$0.00</b>
			2210	\$32,000.00	\$0.00	\$32,000.00	\$5,924.69	\$26,075.31	\$5,924.69	\$0.00	\$26,075.31	\$5,924.69	\$5,924.69	\$0.00
5R33	06AR	01	2211	\$32,000.00	\$0.00	\$32,000.00	\$5,924.69	\$26,075.31	\$5,924.69	\$0.00	\$26,075.31	\$5,924.69	\$5,924.69	\$0.00
			<b>2600</b>	<b>\$1,375,730.00</b>	<b>\$0.00</b>	<b>\$1,375,730.00</b>	<b>\$292,988.98</b>	<b>\$1,082,741.02</b>	<b>\$292,988.98</b>	<b>\$0.00</b>	<b>\$1,082,741.02</b>	<b>\$292,988.98</b>	<b>\$292,988.98</b>	<b>\$0.00</b>
			2610	\$1,375,730.00	\$0.00	\$1,375,730.00	\$292,988.98	\$1,082,741.02	\$292,988.98	\$0.00	\$1,082,741.02	\$292,988.98	\$292,988.98	\$0.00
5R33	06AR	01	2611	\$1,375,730.00	\$0.00	\$1,375,730.00	\$292,988.98	\$1,082,741.02	\$292,988.98	\$0.00	\$1,082,741.02	\$292,988.98	\$292,988.98	\$0.00
			<b>2700</b>	<b>\$10,000.00</b>	<b>\$0.00</b>	<b>\$10,000.00</b>	<b>\$361.92</b>	<b>\$9,638.08</b>	<b>\$361.92</b>	<b>\$0.00</b>	<b>\$9,638.08</b>	<b>\$361.92</b>	<b>\$361.92</b>	<b>\$0.00</b>
			2710	\$10,000.00	\$0.00	\$10,000.00	\$361.92	\$9,638.08	\$361.92	\$0.00	\$9,638.08	\$361.92	\$361.92	\$0.00
5R33	06AR	01	2711	\$10,000.00	\$0.00	\$10,000.00	\$361.92	\$9,638.08	\$361.92	\$0.00	\$9,638.08	\$361.92	\$361.92	\$0.00
			<b>3000</b>	<b>\$5,148,764.00</b>	<b>\$0.00</b>	<b>\$5,148,764.00</b>	<b>\$1,237,594.64</b>	<b>\$3,911,169.36</b>	<b>\$1,237,594.64</b>	<b>\$0.00</b>	<b>\$3,911,169.36</b>	<b>\$1,237,594.64</b>	<b>\$1,237,594.64</b>	<b>\$0.00</b>
			<b>3100</b>	<b>\$820,100.00</b>	<b>\$0.00</b>	<b>\$820,100.00</b>	<b>\$155,574.03</b>	<b>\$664,525.97</b>	<b>\$155,574.03</b>	<b>\$0.00</b>	<b>\$664,525.97</b>	<b>\$155,574.03</b>	<b>\$155,574.03</b>	<b>\$0.00</b>
			3110	\$542,900.00	\$0.00	\$542,900.00	\$80,214.00	\$462,686.00	\$80,214.00	\$0.00	\$462,686.00	\$80,214.00	\$80,214.00	\$0.00
5R33	06AR	01	3111	\$542,900.00	\$0.00	\$542,900.00	\$80,214.00	\$462,686.00	\$80,214.00	\$0.00	\$462,686.00	\$80,214.00	\$80,214.00	\$0.00
			3130	\$6,500.00	\$0.00	\$6,500.00	\$896.82	\$5,603.18	\$896.82	\$0.00	\$5,603.18	\$896.82	\$896.82	\$0.00
5R33	06AR	01	3131	\$6,500.00	\$0.00	\$6,500.00	\$896.82	\$5,603.18	\$896.82	\$0.00	\$5,603.18	\$896.82	\$896.82	\$0.00
			3140	\$134,200.00	\$0.00	\$134,200.00	\$40,386.86	\$93,813.14	\$40,386.86	\$0.00	\$93,813.14	\$40,386.86	\$40,386.86	\$0.00
5R33	06AR	01	3141	\$134,200.00	\$0.00	\$134,200.00	\$40,386.86	\$93,813.14	\$40,386.86	\$0.00	\$93,813.14	\$40,386.86	\$40,386.86	\$0.00
			3180	\$136,500.00	\$0.00	\$136,500.00	\$34,076.35	\$102,423.65	\$34,076.35	\$0.00	\$102,423.65	\$34,076.35	\$34,076.35	\$0.00



Utr: Franciso  
Rep: rptEstadoPresupuestoEgresos\_FF\_PY\_UA

**INSTITUTO ESTATAL DE EDUCACIÓN PARA ADULTOS**  
**BAJA CALIFORNIA SUR**  
**Estado del Ejercicio del Presupuesto por Fuente de Financiamiento - Proyecto/Proceso - Unidad Administrativa Al 30/abr./2020**

Fecha y hora de Impresión | 23/jul/2020 | 10:58 a. m.

Fuente Financiamiento	Proyecto/ Proceso	Unidad Administrativa	Objeto del Gasto	Aprobado	Ampliaciones / (Reducciones)	Presupuesto Vigente	Comprometido	Presupuesto Disponible para Comprometer	Devengado	Comprometido No Devengado	Presupuesto Sin Devengar	Ejercido	Pagado	Cuentas por Pagar Deuda
5R33	06AR	01	3181	Servicios postales y telegráficos	\$0.00	\$136,500.00	\$34,076.35	\$102,423.65	\$34,076.35	\$0.00	\$102,423.65	\$34,076.35	\$34,076.35	\$0.00
3200				<b>SERVICIOS DE ARRENDAMIENTO</b>	\$0.00	\$1,594,300.00	\$520,997.24	\$1,073,302.76	\$520,997.24	\$0.00	\$1,073,302.76	\$520,997.24	\$520,997.24	\$0.00
3220				Arrendamiento de edificios	\$0.00	\$1,431,300.00	\$475,687.64	\$955,612.36	\$475,687.64	\$0.00	\$955,612.36	\$475,687.64	\$475,687.64	\$0.00
3221	06AR	01	3221	Arrendamiento de edificios	\$0.00	\$1,431,300.00	\$475,687.64	\$955,612.36	\$475,687.64	\$0.00	\$955,612.36	\$475,687.64	\$475,687.64	\$0.00
3260				Arrendamiento de maquinaria, otr	\$0.00	\$163,000.00	\$45,309.60	\$117,690.40	\$45,309.60	\$0.00	\$117,690.40	\$45,309.60	\$45,309.60	\$0.00
3261	06AR	01	3261	Arrendamiento de maquinaria, otr	\$0.00	\$163,000.00	\$45,309.60	\$117,690.40	\$45,309.60	\$0.00	\$117,690.40	\$45,309.60	\$45,309.60	\$0.00
3300				<b>SERVICIOS PROFESIONALES, CII</b>	\$0.00	\$1,424,564.00	\$378,309.54	\$1,046,254.46	\$378,309.54	\$0.00	\$1,046,254.46	\$378,309.54	\$378,309.54	\$0.00
3310				Servicios legales, de contabilidad,	\$0.00	\$1,239,464.00	\$324,949.54	\$914,514.46	\$324,949.54	\$0.00	\$914,514.46	\$324,949.54	\$324,949.54	\$0.00
3314	06AR	01	3314	Otras asesorías para la operación	\$0.00	\$1,239,464.00	\$324,949.54	\$914,514.46	\$324,949.54	\$0.00	\$914,514.46	\$324,949.54	\$324,949.54	\$0.00
3360				Servicios de apoyo administrativo,	\$0.00	\$25,000.00	\$0.00	\$25,000.00	\$0.00	\$0.00	\$25,000.00	\$0.00	\$0.00	\$0.00
3364	06AR	01	3364	Impresión y elaboración de manten	\$0.00	\$25,000.00	\$0.00	\$25,000.00	\$0.00	\$0.00	\$25,000.00	\$0.00	\$0.00	\$0.00
3380				Servicios de vigilancia	\$0.00	\$160,100.00	\$53,360.00	\$106,740.00	\$53,360.00	\$0.00	\$106,740.00	\$53,360.00	\$53,360.00	\$0.00
3381	06AR	01	3381	Servicios de vigilancia	\$0.00	\$160,100.00	\$53,360.00	\$106,740.00	\$53,360.00	\$0.00	\$106,740.00	\$53,360.00	\$53,360.00	\$0.00
3400				<b>SERVICIOS FINANCIEROS, BANC</b>	\$0.00	\$44,900.00	\$15,632.08	\$29,267.92	\$15,632.08	\$0.00	\$29,267.92	\$15,632.08	\$15,632.08	\$0.00
3410				Servicios financieros y bancarios	\$0.00	\$44,900.00	\$15,632.08	\$29,267.92	\$15,632.08	\$0.00	\$29,267.92	\$15,632.08	\$15,632.08	\$0.00
3411	06AR	01	3411	Servicios financieros y bancarios	\$0.00	\$44,900.00	\$15,632.08	\$29,267.92	\$15,632.08	\$0.00	\$29,267.92	\$15,632.08	\$15,632.08	\$0.00
3500				<b>SERVICIOS DE INSTALACIÓN, RE</b>	\$0.00	\$588,000.00	\$126,758.55	\$461,241.45	\$126,758.55	\$0.00	\$461,241.45	\$126,758.55	\$126,758.55	\$0.00
3510				Conservación y mantenimiento me	\$0.00	\$75,800.00	\$21,982.00	\$53,818.00	\$21,982.00	\$0.00	\$53,818.00	\$21,982.00	\$21,982.00	\$0.00
3511	06AR	01	3511	Conservación y mantenimiento me	\$0.00	\$75,800.00	\$21,982.00	\$53,818.00	\$21,982.00	\$0.00	\$53,818.00	\$21,982.00	\$21,982.00	\$0.00
3520				Instalación, reparación y mantenir	\$0.00	\$65,900.00	\$0.00	\$65,900.00	\$0.00	\$0.00	\$65,900.00	\$0.00	\$0.00	\$0.00
3521	06AR	01	3521	Instalación, reparación y mantenir	\$0.00	\$65,900.00	\$0.00	\$65,900.00	\$0.00	\$0.00	\$65,900.00	\$0.00	\$0.00	\$0.00
3530				Instalación, reparación y mantenir	\$0.00	\$10,300.00	\$496.00	\$9,804.00	\$496.00	\$0.00	\$9,804.00	\$496.00	\$496.00	\$0.00





Ucr: Francisco  
Rep: rptEstadoPresupuestoEgresos\_FF\_PY\_UA

**INSTITUTO ESTATAL DE EDUCACIÓN PARA ADULTOS**  
**BAJA CALIFORNIA SUR**  
**Estado del Ejercicio del Presupuesto por Fuente de Financiamiento - Proyecto/Proceso - Unidad Administrativa Al 30/abr./2020**

Fecha y 23/jul/2020  
hora de Impresión 10:58 a. m.

Fuente Financiamiento	Proyecto/ Proceso	Unidad Administrativa	Objeto del Gasto	Aprobado	Ampliaciones / (Reducciones)	Presupuesto Vigente	Comprometido	Presupuesto Disponible para Comprometer	Devengado	Comprometido No Devengado	Presupuesto Sin Devengar	Ejercido	Pagado	Cuentas por Pagar Deuda
			DIRECCIÓN GENERAL	\$35,978,450.00	\$0.00	\$35,978,450.00	\$10,021,557.66	\$25,956,892.34	\$10,021,557.66	\$0.00	\$25,956,892.34	\$10,021,557.66	\$10,021,557.66	\$0.00
			ADMINISTRACION REGIONAL	\$35,978,450.00	\$0.00	\$35,978,450.00	\$10,021,557.66	\$25,956,892.34	\$10,021,557.66	\$0.00	\$25,956,892.34	\$10,021,557.66	\$10,021,557.66	\$0.00
			RAMO GENERAL 33	\$35,978,450.00	\$0.00	\$35,978,450.00	\$10,021,557.66	\$25,956,892.34	\$10,021,557.66	\$0.00	\$25,956,892.34	\$10,021,557.66	\$10,021,557.66	\$0.00
6AE	APORTACIÓN ESTATAL													
07AE	ADMINISTRACIÓN ESTATAL													
01	DIRECCIÓN GENERAL													
1000	SERVICIOS PERSONALES			\$4,783,683.56	\$0.00	\$4,783,683.56	\$1,339,516.84	\$3,444,166.72	\$1,339,516.84	\$0.00	\$3,444,166.72	\$1,339,516.84	\$1,339,516.84	\$0.00
1200	REMUNERACIONES AL PERSONA			\$1,239,979.16	\$0.00	\$1,239,979.16	\$430,682.04	\$809,297.12	\$430,682.04	\$0.00	\$809,297.12	\$430,682.04	\$430,682.04	\$0.00
1210	Honorarios asimilables a salarios			\$1,239,979.16	\$0.00	\$1,239,979.16	\$430,682.04	\$809,297.12	\$430,682.04	\$0.00	\$809,297.12	\$430,682.04	\$430,682.04	\$0.00
1211	Honorarios asimilables a salarios			\$1,239,979.16	\$0.00	\$1,239,979.16	\$430,682.04	\$809,297.12	\$430,682.04	\$0.00	\$809,297.12	\$430,682.04	\$430,682.04	\$0.00
1300	REMUNERACIONES ADICIONALE			\$3,495,704.40	\$0.00	\$3,495,704.40	\$896,834.80	\$2,598,869.60	\$896,834.80	\$0.00	\$2,598,869.60	\$896,834.80	\$896,834.80	\$0.00
1320	Primas de vacaciones, dominical y			\$800,000.00	\$0.00	\$800,000.00	\$0.00	\$800,000.00	\$0.00	\$0.00	\$800,000.00	\$0.00	\$0.00	\$0.00
1321	Primas de vacaciones, dominical y			\$800,000.00	\$0.00	\$800,000.00	\$0.00	\$800,000.00	\$0.00	\$0.00	\$800,000.00	\$0.00	\$0.00	\$0.00
1340	Compensaciones			\$2,695,704.40	\$0.00	\$2,695,704.40	\$896,834.80	\$1,798,869.60	\$896,834.80	\$0.00	\$1,798,869.60	\$896,834.80	\$896,834.80	\$0.00
1341	Compensaciones			\$2,695,704.40	\$0.00	\$2,695,704.40	\$896,834.80	\$1,798,869.60	\$896,834.80	\$0.00	\$1,798,869.60	\$896,834.80	\$896,834.80	\$0.00
1700	PAGO DE ESTÍMULOS A SERVIDX			\$48,000.00	\$0.00	\$48,000.00	\$12,000.00	\$36,000.00	\$12,000.00	\$0.00	\$36,000.00	\$12,000.00	\$12,000.00	\$0.00
1710	Estímulos			\$48,000.00	\$0.00	\$48,000.00	\$12,000.00	\$36,000.00	\$12,000.00	\$0.00	\$36,000.00	\$12,000.00	\$12,000.00	\$0.00
1711	Estímulos			\$48,000.00	\$0.00	\$48,000.00	\$12,000.00	\$36,000.00	\$12,000.00	\$0.00	\$36,000.00	\$12,000.00	\$12,000.00	\$0.00
2000	MATERIALES Y SUMINISTRO			\$144,661.44	\$0.00	\$144,661.44	\$500.00	\$144,161.44	\$500.00	\$0.00	\$144,161.44	\$500.00	\$500.00	\$0.00



Utr: Francisco  
Rep: rptEstadoPresupuestoEgresos\_FF\_PY\_LUA

**INSTITUTO ESTATAL DE EDUCACIÓN PARA ADULTOS**  
**BAJA CALIFORNIA SUR**  
Estado del Ejercicio del Presupuesto por Fuente de Financiamiento - Proyecto/Proceso - Unidad Administrativa Al 30/abr./2020

Fecha y 23/jul./2020  
hora de Impresión 10:58 a. m.



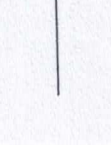



Fuente Financiamiento	Proyecto/ Proceso	Unidad Administrativa	Objeto del Gasto	Aprobado	Ampliaciones / (Reducciones)	Presupuesto Vigente	Comprometido	Presupuesto Disponible para Comprometer	Devengado	Comprometido No Devengado	Presupuesto Sin Devengar	Ejercido	Pagado	Cuentas por Pagar Deuda
2600	COMBUSTIBLES, LUBRICANTES			\$144,661.44	\$0.00	\$144,661.44	\$500.00	\$144,161.44	\$500.00	\$0.00	\$144,161.44	\$500.00	\$500.00	\$0.00
2610	Combustibles, lubricantes y aditivo			\$144,661.44	\$0.00	\$144,661.44	\$500.00	\$144,161.44	\$500.00	\$0.00	\$144,161.44	\$500.00	\$500.00	\$0.00
2611	Combustibles, lubricantes y aditivo			\$144,661.44	\$0.00	\$144,661.44	\$500.00	\$144,161.44	\$500.00	\$0.00	\$144,161.44	\$500.00	\$500.00	\$0.00
	<b>DIRECCIÓN GENERAL</b>			<b>\$4,928,345.00</b>	<b>\$0.00</b>	<b>\$4,928,345.00</b>	<b>\$1,340,016.84</b>	<b>\$3,588,328.16</b>	<b>\$1,340,016.84</b>	<b>\$0.00</b>	<b>\$3,588,328.16</b>	<b>\$1,340,016.84</b>	<b>\$1,340,016.84</b>	<b>\$0.00</b>
	<b>ADMINISTRACIÓN ESTATAL</b>			<b>\$4,928,345.00</b>	<b>\$0.00</b>	<b>\$4,928,345.00</b>	<b>\$1,340,016.84</b>	<b>\$3,588,328.16</b>	<b>\$1,340,016.84</b>	<b>\$0.00</b>	<b>\$3,588,328.16</b>	<b>\$1,340,016.84</b>	<b>\$1,340,016.84</b>	<b>\$0.00</b>
	<b>APORTACIÓN ESTATAL</b>			<b>\$4,928,345.00</b>	<b>\$0.00</b>	<b>\$4,928,345.00</b>	<b>\$1,340,016.84</b>	<b>\$3,588,328.16</b>	<b>\$1,340,016.84</b>	<b>\$0.00</b>	<b>\$3,588,328.16</b>	<b>\$1,340,016.84</b>	<b>\$1,340,016.84</b>	<b>\$0.00</b>
	<b>Total Final</b>			<b>\$44,884,288.00</b>	<b>\$0.00</b>	<b>\$44,884,288.00</b>	<b>\$12,399,124.50</b>	<b>\$32,485,163.50</b>	<b>\$12,399,124.50</b>	<b>\$0.00</b>	<b>\$32,485,163.50</b>	<b>\$12,399,124.50</b>	<b>\$12,399,124.50</b>	<b>\$0.00</b>



Ucr: Francisco  
Rep: rptEstadoPresupuestoEgresos\_FF\_PY\_UA

**INSTITUTO ESTATAL DE EDUCACIÓN PARA ADULTOS**  
**BAJA CALIFORNIA SUR**  
**Estado del Ejercicio del Presupuesto por Fuente de Financiamiento - Proyecto/Proceso - Unidad Administrativa Al 30/abr./2020**

Fecha y hora de Impresión: 23/Jul./2020 11:00 a. m.

Fuente Financiamiento	Proyecto/Proceso	Unidad Administrativa	Objeto del Gasto	Aprobado	Ampliaciones / (Reducciones)	Presupuesto Vigente	Comprometido	Presupuesto Disponible para Comprometer	Devengado	Comprometido No Devengado	Presupuesto Sin Devengar	Ejercido	Pagado	Cuentas por Pagar Deuda
														
				PEDRO GERARDO OSUNA LOPEZ DIRECTOR GENERAL										
														
				DAVID RICARDO LOMAS CARDENAS JEFE DE LA OFICINA DE RECURSOS FINANCIEROS										
														
				LIC. LUZ ARIADNA BONILLA SANDEZ RESP. PPTO RAMO XI Y PPTO. ESTATAL										
														
				FRANCISCO MARTIN ACEVEDO BURGOIN DIR. DE ADMINISTRACION Y FINANZAS										
														
				MAURICIO CITAL MORA DIR. PLANEAC. Y SEG. OPERATIVO										
														
				JUAN JESUS AMPADOR ESTRAN RESP. PPTO. RAMO 30 (FAETA)										